



# TRIBUNAL DE CONTAS DO ESTADO DO PARANÁ

Coordenadoria de Gestão Municipal - CGM

**PROCESSO Nº: 296556/18**

**ENTIDADE: MUNICÍPIO DE PALMAS**

**ASSUNTO: PRESTAÇÃO DE CONTAS DO EXERCÍCIO FINANCEIRO DE 2017**

**INSTRUÇÃO Nº: 838/2018 - CGM - PRIMEIRO EXAME**

MUNICÍPIO DE PALMAS. Prestação de Contas do exercício de 2017. Primeiro Exame. Contas com Restrições - Cabe aplicação de multa.

## SUMÁRIO DO ESCOPO DA ANÁLISE E INDICAÇÃO DAS OCORRÊNCIAS APONTADAS NESTA INSTRUÇÃO

DESCRIÇÃO DOS ITENS DE ANÁLISE	ITENS CONSTATADOS	ITENS NÃO CONSTATADOS
<b>CONTROLE INTERNO</b>		
Ausência de encaminhamento do Relatório do Controle Interno.		Nada Constatado
O Relatório do Controle Interno encaminhado não apresenta os conteúdos mínimos prescritos pelo Tribunal.		Nada Constatado
O Relatório do Controle Interno apresenta ocorrência de irregularidade passível de desaprovação da gestão.		Nada Constatado
<b>RESULTADO ORÇAMENTÁRIO/FINANCEIRO</b>		
Resultado orçamentário/financeiro de fontes não vinculadas a programas, convênios, operações de créditos e RPPS.		Nada Constatado
<b>ASPECTOS FINANCEIROS</b>		
Repasses de recursos financeiros ao Poder Legislativo Municipal acima do previsto constitucionalmente e/ou no orçamento.		Nada Constatado
Divergências nos registros de transferências constitucionais dos repasses de FPM, ICMS, IPVA e FUNDEB.		Nada Constatado
<b>RESULTADO PATRIMONIAL</b>		
Ausência de encaminhamento do Balanço Patrimonial emitido pela Contabilidade e/ou da respectiva publicação. Considera ainda a hipótese de a publicação não atender às especificações.		Nada Constatado
Divergências de saldos em quaisquer das classes ou grupos do Balanço Patrimonial emitido pelo Sistema de Contabilidade da Entidade e os dados enviados pelo SIMAM.	Há Restrição	
<b>AValiação DA APLICAÇÃO NO ENSINO BÁSICO MUNICIPAL</b>		
Falta de aplicação do índice mínimo de 25% em manutenção e desenvolvimento da educação básica municipal.		Nada Constatado
Falta de aplicação de no mínimo 60% dos recursos do FUNDEB na remuneração do magistério.		Nada Constatado
Falta de aplicação de no mínimo 95% dos recursos do FUNDEB no exercício da arrecadação. Saldo deixado de aplicar no primeiro trimestre		Nada Constatado



# TRIBUNAL DE CONTAS DO ESTADO DO PARANÁ

## Coordenadoria de Gestão Municipal - CGM

do exercício seguinte excede a 5%.		
<b>AVALIAÇÃO DA APLICAÇÃO EM AÇÕES DE SAÚDE MUNICIPAL</b>		
Falta de aplicação do índice mínimo de 15% em serviços e ações de saúde pública.		Nada Constatado
<b>ASPECTOS FISCAIS - LEI DE RESPONSABILIDADE FISCAL</b>		
Limite de despesas com pessoal – não retorno ao limite no prazo legal.		Nada Constatado
Limite de despesas com pessoal – não redução de 1/3 no prazo legal.		Nada Constatado
Realização da Audiência Pública para Avaliação das Metas Fiscais – ausência de comprovação da realização.		Nada Constatado
Realização da Audiência Pública para Avaliação das Metas Fiscais – atraso na realização.		Nada Constatado
Limite da Dívida Consolidada – não redução de 25% no prazo legal.		Nada Constatado
Publicação do Relatório Resumido da Execução Orçamentária – RREO – ausência de comprovação da publicação.		Nada Constatado
Publicação do Relatório Resumido da Execução Orçamentária – RREO – atraso na publicação.		Nada Constatado
Publicação do Relatório de Gestão Fiscal – RGF – ausência de comprovação da publicação.		Nada Constatado
Publicação do Relatório de Gestão Fiscal – RGF – atraso na publicação.		Nada Constatado
<b>MULTAS DECORRENTES DE ATRASO NA ENTREGA DA PRESTAÇÃO DE CONTAS</b>		
Entrega dos dados do SIM-AM com atraso.	Ressalva com Multa	
Entrega dos documentos que compõem a Prestação de Contas com atraso.		Nada Constatado
<b>OUTRAS VERIFICAÇÕES</b>		
Acompanhamento de Acórdão do TCE/PR.		Nada Constatado
Falta de Reconhecimento de Despesa Previdenciária		Nada Constatado
Certidão de Regularidade Profissional emitida pelo CRC-PR		Nada Constatado

### PRELIMINARES

Trata-se da prestação de contas do **MUNICÍPIO DE PALMAS**, relativa ao exercício financeiro de 2017, cujo conteúdo e estruturação encontram-se definidos nas Instruções Normativas nº 138/2018 e 140/2018, do Tribunal de Contas do Paraná.

A presente Instrução tem por finalidade reportar as demonstrações da execução orçamentária, financeira, patrimonial e de resultados relativos ao período abrangido pelo processo e verificar o atendimento dos aspectos legais a que estão sujeitos os atos de gestão, nos termos da Constituição Federal, art. 31, da Lei



# TRIBUNAL DE CONTAS DO ESTADO DO PARANÁ

## Coordenadoria de Gestão Municipal - CGM

Complementar nº 113/2005 e do Regimento Interno - Resolução nº 01/2006 e atualizações.

O exame realizado no processo deteve-se na verificação do cumprimento dos procedimentos aplicáveis à Administração Pública e na avaliação de pontos de controle atinentes ao cumprimento de princípios constitucionais e de normas pertinentes, especialmente a Lei Complementar nº 101/00, com o objetivo de instruir a emissão do Parecer Prévio sobre as contas de Governo prestadas pelo Chefe do Poder Executivo Municipal.

### PARTE I - EXPOSITIVA

Este título contempla as principais peças da execução orçamentária, financeira, patrimonial e de resultado, na conformação aos formatos estabelecidos pela Lei nº 4.320/64, além dos demonstrativos relativos ao atendimento das exigências legais e constitucionais. Os valores que serão reproduzidos foram extraídos da base de dados de responsabilidade exclusiva da entidade municipal, transmitidas no âmbito do Sistema de Informações Municipais - SIM.

### RESPONSÁVEIS PELA ENTIDADE

CARGO/FUNÇÃO	NOME	CPF	INÍCIO	FINAL	CRC
Prefeito	KOSMOS PANAYOTIS NICOLAOU	183.136.630-49	01/01/2017	31/12/2020	
Contador	EZEQUIEL HECKLER GOULART	897.455.079-20	01/01/2004	31/12/2020	38760/O-0
Controle Interno	JULIO CESAR DRESCH	026.335.569-14	15/12/2007	31/12/2020	

## 1 - PLANEJAMENTO GOVERNAMENTAL

### 1.1 - PLANO PLURIANUAL

Aprovado pela Lei Municipal nº 2204/2014, de 01/01/2014.



# TRIBUNAL DE CONTAS DO ESTADO DO PARANÁ

Coordenadoria de Gestão Municipal - CGM

## 1.2 - DIRETRIZES ORÇAMENTÁRIAS

As Diretrizes para elaboração da proposta orçamentária foram aprovadas pela Lei Municipal nº 2436/2017, de 1/1/2016.

## 1.3 - ORÇAMENTO ANUAL

O Orçamento para o exercício foi aprovado pela Lei Municipal nº 2435/2017, de 1/1/2016.

## 2 - EXECUÇÃO ORÇAMENTÁRIA

### 2.1 - ALTERAÇÕES NO ORÇAMENTO

TIPO DE CRÉDITO ADICIONAL	LEI Nº
a) Créditos Suplementares	2525/2017, 2513/2017, 2524/2017, 2527/2017, 2495/2017, 2512/2017, 2526/2017
b) Créditos Especiais	2542/2017, 2491/2017, 2494/2017, 2546/2017
c) Créditos Extraordinários	Não houve

### Resumo das Alterações

TIPO DE CRÉDITO ADICIONAL	VALOR
Créditos Especiais	16.101.954,65
Créditos Extraordinários	0,00
Créditos Suplementares	17.950.000,00
TOTAL	34.051.954,65

ORIGEM DOS RECURSOS	VALOR
Cancelamento de Dotações	19.004.103,98
Excesso de Arrecadação	7.977.128,76
Operações de Crédito	0,00
Superávit Financeiro	7.070.721,91
TOTAL	34.051.954,65



# TRIBUNAL DE CONTAS DO ESTADO DO PARANÁ

## Coordenadoria de Gestão Municipal - CGM

### 2.2 - BALANÇO ORÇAMENTÁRIO

MUNICÍPIO DE PALMAS  
BALANÇO ORÇAMENTÁRIO  
12/2017

<u>RECEITAS ORÇAMENTÁRIAS</u>	PREVISAO INICIAL	PREVISAO ATUALIZADA	RECEITAS REALIZADAS	SALDO
		(a)	(b)	c=(b-a)
RECEITAS CORRENTES	126.321.760,65	126.321.760,65	100.974.473,08	- 25.347.287,57
RECEITA TRIBUTÁRIA	11.966.000,00	11.966.000,00	12.948.487,69	982.487,69
Impostos	7.250.000,00	7.250.000,00	10.289.882,34	3.039.882,34
Taxas	4.056.000,00	4.056.000,00	2.658.259,45	- 1.397.740,55
Contribuição de Melhoria	660.000,00	660.000,00	345,90	- 659.654,10
(-) Deduções da Receita Tributária	0,00	0,00	0,00	0,00
RECEITA DE CONTRIBUIÇÕES	2.058.000,00	2.058.000,00	2.146.388,24	88.388,24
Contribuições Sociais	0,00	0,00	0,00	0,00
Contribuições de Intervenção no Domínio Econômico	0,00	0,00	0,00	0,00
Contribuição de Iluminação Pública	2.058.000,00	2.058.000,00	2.146.388,24	88.388,24
(-) Deduções da Receita de Contribuições	0,00	0,00	0,00	0,00
RECEITA PATRIMONIAL	5.757.800,00	5.757.800,00	1.155.415,44	- 4.602.384,56
Receitas Imobiliárias	1.007.400,00	1.007.400,00	71.694,15	- 935.705,85
Receitas de Valores Mobiliários	4.294.400,00	4.294.400,00	1.083.717,95	- 3.210.682,05
Receita de Concessões e Permissões	456.000,00	456.000,00	3,34	- 455.996,66
Compensações Financeiras	0,00	0,00	0,00	0,00
Receita Decorrente do Direito de Exploração de Bens Públicos em Áreas de Domínio Público	0,00	0,00	0,00	0,00
Receita de Cessão de Direitos	0,00	0,00	0,00	0,00
Outras Receitas Patrimoniais	0,00	0,00	0,00	0,00
(-) Deduções da Receita Patrimonial	0,00	0,00	0,00	0,00
RECEITA AGROPECUARIA	408.000,00	408.000,00	0,00	- 408.000,00
Receita da Produção Vegetal	192.000,00	192.000,00	0,00	- 192.000,00
Receita da Produção Animal e Derivados	216.000,00	216.000,00	0,00	- 216.000,00
Outras Receitas Agropecuárias	0,00	0,00	0,00	0,00
(-) Deduções da Receita Agropecuária	0,00	0,00	0,00	0,00
RECEITA INDUSTRIAL	384.000,00	384.000,00	480,00	- 383.520,00
Receita da Indústria Extrativa Mineral	0,00	0,00	0,00	0,00
Receita da Indústria de Transformação	240.000,00	240.000,00	0,00	- 240.000,00
Receita da Indústria de Construção	144.000,00	144.000,00	480,00	- 143.520,00
Outras Receitas Industriais	0,00	0,00	0,00	0,00
(-) Deduções da Receita Industrial	0,00	0,00	0,00	0,00
RECEITA DE SERVIÇOS	3.000.010,50	3.000.010,50	721.762,57	- 2.278.247,93
Receita Bruta de Serviços	3.000.010,50	3.000.010,50	721.762,57	- 2.278.247,93
(-) Deduções da Receita de Serviços	0,00	0,00	0,00	0,00
TRANSFERÊNCIAS CORRENTES	91.452.989,50	91.452.989,50	82.020.950,18	- 9.432.039,32
Transferências Intergovernamentais	91.192.989,50	91.192.989,50	81.955.451,16	- 9.237.538,34
Transferências de Instituições Privadas	0,00	0,00	0,00	0,00
Transferências do Exterior	0,00	0,00	0,00	0,00



# TRIBUNAL DE CONTAS DO ESTADO DO PARANÁ

## Coordenadoria de Gestão Municipal - CGM

Transferências de Pessoas	0,00	0,00	0,00	0,00
Transferências de Convênios	260.000,00	260.000,00	65.499,02	- 194.500,98
Transferências para o Combate à Fome	0,00	0,00	0,00	0,00
<b>OUTRAS RECEITAS CORRENTES</b>	<b>11.294.960,65</b>	<b>11.294.960,65</b>	<b>1.980.988,96</b>	<b>- 9.313.971,69</b>
Multas e Juros de Mora	4.269.600,00	4.269.600,00	637.676,83	- 3.631.923,17
Indenizações e Restituições	1.508.266,65	1.508.266,65	288.891,42	- 1.219.375,23
Receita da Dívida Ativa	4.707.334,00	4.707.334,00	1.012.178,92	- 3.695.155,08
Receitas Decorrentes de Aportes Periódicos para Amortização de Déficit Atuarial do RPPS	0,00	0,00	0,00	0,00
Receitas Correntes Diversas	809.760,00	809.760,00	42.241,79	- 767.518,21
(-) Deduções de Outras Receitas Correntes	0,00	0,00	0,00	0,00
<b>RECEITAS DE CAPITAL</b>	<b>34.634.601,51</b>	<b>34.634.601,51</b>	<b>4.617.749,36</b>	<b>- 30.016.852,15</b>
<b>OPERAÇÕES DE CRÉDITO</b>	<b>5.100.000,00</b>	<b>5.100.000,00</b>	<b>0,00</b>	<b>- 5.100.000,00</b>
Operações de Crédito Internas	5.100.000,00	5.100.000,00	0,00	- 5.100.000,00
Operações de Crédito Externas	0,00	0,00	0,00	0,00
<b>ALIENAÇÃO DE BENS</b>	<b>766.580,00</b>	<b>766.580,00</b>	<b>0,00</b>	<b>- 766.580,00</b>
Alienação de Bens Móveis	298.580,00	298.580,00	0,00	- 298.580,00
Alienação de Bens Imóveis	468.000,00	468.000,00	0,00	- 468.000,00
<b>AMORTIZAÇÕES DE EMPRÉSTIMOS</b>	<b>0,00</b>	<b>0,00</b>	<b>0,00</b>	<b>0,00</b>
<b>TRANSFERÊNCIAS DE CAPITAL</b>	<b>28.629.209,51</b>	<b>28.629.209,51</b>	<b>4.617.749,36</b>	<b>- 24.011.460,15</b>
Transferências Intergovernamentais	25.298.000,00	25.298.000,00	2.045.000,00	- 23.253.000,00
Transferências de Instituições Privadas	0,00	0,00	0,00	0,00
Transferências do Exterior	0,00	0,00	0,00	0,00
Transferências de Pessoas	0,00	0,00	0,00	0,00
Transferências de Outras Instituições Públicas	0,00	0,00	0,00	0,00
Transferências de Convênios	3.331.209,51	3.331.209,51	2.572.749,36	- 758.460,15
Transferências para o Combate à Fome	0,00	0,00	0,00	0,00
<b>OUTRAS RECEITAS DE CAPITAL</b>	<b>138.812,00</b>	<b>138.812,00</b>	<b>0,00</b>	<b>- 138.812,00</b>
Integralização do Capital Social	0,00	0,00	0,00	0,00
Div. Ativa Prov. da Amortiz. de Emp. e Financ.	138.812,00	138.812,00	0,00	- 138.812,00
Receitas de Capital Diversas	0,00	0,00	0,00	0,00
<b>SUBTOTAL DAS RECEITAS (I)</b>	<b>160.956.362,16</b>	<b>160.956.362,16</b>	<b>105.592.222,44</b>	<b>- 55.364.139,72</b>
<b>REFINANCIAMENTO (II)</b>	<b>0,00</b>	<b>0,00</b>	<b>0,00</b>	<b>0,00</b>
Operações de Crédito Internas	0,00	0,00	0,00	0,00
Mobiliária	0,00	0,00	0,00	0,00
Contratual	0,00	0,00	0,00	0,00
Operações de Crédito Externas	0,00	0,00	0,00	0,00
Mobiliária	0,00	0,00	0,00	0,00
Contratual	0,00	0,00	0,00	0,00
<b>SUBTOTAL COM REFINANCIAMENTO (III) = (I + II)</b>	<b>160.956.362,16</b>	<b>160.956.362,16</b>	<b>105.592.222,44</b>	<b>- 55.364.139,72</b>
<b>DÉFICIT (IV)</b>	<b>0,00</b>	<b>10.947.850,67</b>	<b>0,00</b>	<b>- 10.947.850,67</b>
<b>TOTAL (V) = (III + IV)</b>	<b>160.956.362,16</b>	<b>171.904.212,83</b>	<b>105.592.222,44</b>	<b>- 66.311.990,39</b>
<b>SALDOS DE EXERCÍCIOS ANTERIORES (Utilizados para Créditos Adicionais)</b>	<b>0,00</b>	<b>7.070.721,91</b>	<b>7.070.721,91</b>	<b>0,00</b>
Superávit Financeiro	0,00	7.070.721,91	7.070.721,91	0,00
Reabertura de créditos adicionais	0,00	0,00	0,00	0,00



# TRIBUNAL DE CONTAS DO ESTADO DO PARANÁ

## Coordenadoria de Gestão Municipal - CGM

<u>DESPESAS ORÇAMENTÁRIAS</u>	DOTAÇÃO INICIAL (d)	DOTAÇÃO ATUALIZADA (e)	DESPESA EMPENHADAS (f)	DESPESAS LIQUIDADAS (g)	DESPESAS PAGAS (h)	SALDO DA DOTAÇÃO (i) = (e-f)
DESPESAS CORRENTES	119.821.511,50	131.487.884,75	93.257.143,97	93.056.701,72	89.564.471,46	38.230.740,78
PESSOAL E ENCARGOS SOCIAIS	47.200.024,00	56.668.859,68	48.025.402,32	48.025.402,32	48.020.374,33	8.643.457,36
JUROS E ENCARGOS DA DÍVIDA	1.440.000,00	1.440.000,00	453.841,28	453.841,28	453.841,28	986.158,72
OUTRAS DESPESAS CORRENTES	71.181.487,50	73.379.025,07	44.777.900,37	44.577.458,12	41.090.255,85	28.601.124,70
DESPESAS DE CAPITAL	36.674.850,66	40.056.328,08	11.331.611,26	10.971.510,28	10.102.799,80	28.724.716,82
INVESTIMENTOS	30.146.850,66	34.428.328,08	8.568.324,33	8.208.223,35	7.739.512,87	25.860.003,75
INVERSÕES FINANCEIRAS	2.328.000,00	2.128.000,00	1.772.199,48	1.772.199,48	1.372.199,48	355.800,52
AMORTIZAÇÃO DA DÍVIDA	4.200.000,00	3.500.000,00	991.087,45	991.087,45	991.087,45	2.508.912,55
RESERVA DE CONTINGÊNCIA	360.000,00	360.000,00	0,00	0,00	0,00	360.000,00
RESERVA DO RPPS	0,00	0,00	0,00	0,00	0,00	0,00
SUBTOTAL DAS DESPESAS (VI)	156.856.362,16	171.904.212,83	104.588.755,23	104.028.212,00	99.667.271,26	67.315.457,60
AMORTIZAÇÃO DA DÍVIDA/REFINANCIAMENTO (VII)	0,00	0,00	0,00	0,00	0,00	0,00
Amortização da Dívida Interna	0,00	0,00	0,00	0,00	0,00	0,00
Dívida Mobiliária	0,00	0,00	0,00	0,00	0,00	0,00
Outras Dívidas	0,00	0,00	0,00	0,00	0,00	0,00
Amortização da Dívida Externa	0,00	0,00	0,00	0,00	0,00	0,00
Dívida Mobiliária	0,00	0,00	0,00	0,00	0,00	0,00
Outras Dívidas	0,00	0,00	0,00	0,00	0,00	0,00
SUBTOTAL COM REFINANCIAMENTO (VIII) = (VI + VII)	156.856.362,16	171.904.212,83	104.588.755,23	104.028.212,00	99.667.271,26	67.315.457,60
SUPERAVIT (IX)	4.100.000,00	0,00	1.003.467,21	1.564.010,44	5.924.951,18	- 1.003.467,21
TOTAL (X) = (VII + IX)	160.956.362,16	171.904.212,83	105.592.222,44	105.592.222,44	105.592.222,44	66.311.990,39

Fonte: Sistema de Informações Municipais - Acompanhamento Mensal (SIM-AM), Tribunal de Contas do Estado do Paraná, Data e Hora da emissão: 24/05/2018 09:12



# TRIBUNAL DE CONTAS DO ESTADO DO PARANÁ

## Coordenadoria de Gestão Municipal - CGM

### 2.3 - RESULTADOS ORÇAMENTÁRIOS/FINANCEIROS

#### 2.3.1 - RESULTADO ORÇAMENTÁRIO/FINANCEIRO DE FONTES NÃO VINCULADAS A PROGRAMAS, CONVÊNIOS, OPERAÇÕES DE CRÉDITOS E RPPS

ESPECIFICAÇÃO	Exercício de 2014	%	Exercício de 2015	%	Exercício de 2016	%	Exercício de 2017	%
1 - Receitas Correntes	66.127.843,65	100,00	72.229.934,03	100,00	81.537.794,76	99,92	88.308.551,36	100,00
2 - Receitas de Capital	221,85	0,00	97,46	0,00	65.230,00	0,08	0,00	0,00
3 - Soma da Receita (1+2)	66.128.065,50	100,00	72.230.031,49	100,00	81.603.024,76	100,00	88.308.551,36	100,00
4 - Despesas Correntes	55.141.116,62	83,39	62.442.966,68	86,45	71.156.027,51	87,20	80.974.238,64	91,69
5 - Despesas de Capital	4.204.127,51	6,36	4.857.501,42	6,73	13.386.394,85	16,40	8.503.447,69	9,63
6 - Soma da Despesa (4+5)	59.345.244,13	89,74	67.300.468,10	93,18	84.542.422,36	103,60	89.477.686,33	101,32
7 - RESULTADO ORÇAMENTÁRIO DO EXERCÍCIO (3-6)	6.782.821,37	10,26	4.929.563,39	6,82	-2.939.397,60	-3,60	-1.169.134,97	-1,32
8 - Interferências Financeiras	-2.107.700,00	-3,19	-2.380.000,00	-3,30	-2.683.207,28	-3,29	-1.719.033,38	-1,95
9 - RESULTADO DA EXECUÇÃO ORÇAMENTÁRIA DO EXERCÍCIO (7+8)	4.675.121,37	7,07	2.549.563,39	3,53	-5.622.604,88	-6,89	-2.888.168,35	-3,27
10 - Cancelamento de Restos a Pagar	78.955,37	0,12	1.220,20	0,00	621.497,55	0,76	22.590,94	0,03
11 - Inscrição/Baixa de Realizável por Cisão, Fusão ou Extinção	0,00	0,00	0,00	0,00	0,00	0,00	0,00	0,00
12 - Despesas Não Empenhadas	0,00	0,00	0,00	0,00	0,00	0,00	0,00	0,00
13 - RESULTADO AJUSTADO DO EXERCÍCIO (9+10+11+12)	4.754.076,74	7,19	2.550.783,59	3,53	-5.001.107,33	-6,13	-2.865.577,41	-3,24
14 - Superávit/Déficit do Exercício Anterior	733.452,70	1,11	5.487.529,44	7,60	8.038.313,03	9,85	3.037.205,70	3,44
15 - Total do Ativo Realizável	0,00	0,00	0,00	0,00	0,00	0,00	0,00	0,00
16 - RESULTADO FINANCEIRO ACUMULADO DO EXERCÍCIO (13+14-15)	5.487.529,44	8,30	8.038.313,03	11,13	3.037.205,70	3,72	171.628,29	0,19

Nota 1 – O demonstrativo é composto pelos recursos não vinculados a programas, convênios, operações de crédito e Regime Próprio de Previdência Social, conforme Instrução Normativa nº 138/2018.

Nota 2 – Será gerada restrição para a entidade quando a linha 16 "RESULTADO FINANCEIRO ACUMULADO DO EXERCÍCIO" for negativo (Deficitário) no exercício de 2017 e o valor do resultado financeiro acumulado do exercício anterior (2016) for superávit, ou o valor do déficit acumulado do exercício anterior (2016) for inferior ao resultado financeiro acumulado (déficit) apurado no exercício de 2017, conforme definido na Instrução Normativa nº 138/2018.

Nota 3 – Observa-se que para fins de apuração do "RESULTADO FINANCEIRO ACUMULADO DO EXERCÍCIO (16)" foram excluídos os valores registrados no "ATIVO REALIZÁVEL (15)".





# TRIBUNAL DE CONTAS DO ESTADO DO PARANÁ

## Coordenadoria de Gestão Municipal - CGM

### 2.3.2 - RESULTADO ORÇAMENTÁRIO/FINANCEIRO - TODAS AS FONTES

ESPECIFICAÇÃO	Exercício de 2014	%	Exercício de 2015	%	Exercício de 2016	%	Exercício de 2017	%
1 - Receitas Correntes	74.438.548,92	93,79	81.535.088,01	91,00	93.224.046,59	95,20	100.974.473,08	95,63
2 - Receitas de Capital	4.929.323,56	6,21	8.068.679,42	9,00	4.699.418,89	4,80	4.617.749,36	4,37
3 - Soma da Receita (1+2)	79.367.872,48	100,00	89.603.767,43	100,00	97.923.465,48	100,00	105.592.222,44	100,00
4 - Despesas Correntes	65.136.357,70	82,07	72.447.524,84	80,85	80.515.397,59	82,22	93.257.143,97	88,32
5 - Despesas de Capital	10.505.894,87	13,24	12.034.800,40	13,43	16.723.223,67	17,08	11.331.611,26	10,73
6 - Soma da Despesa (4+5)	75.642.252,57	95,31	84.482.325,24	94,28	97.238.621,26	99,30	104.588.755,23	99,05
7 - RESULTADO ORÇAMENTÁRIO DO EXERCÍCIO (3-6)	3.725.619,91	4,69	5.121.442,19	5,72	684.844,22	0,70	1.003.467,21	0,95
8 - Interferências Financeiras	-2.107.700,00	-2,66	-2.380.000,00	-2,66	-2.683.207,28	-2,74	-1.719.033,38	-1,63
9 - RESULTADO DA EXECUÇÃO ORÇAMENTÁRIA DO EXERCÍCIO (7+8)	1.617.919,91	2,04	2.741.442,19	3,06	-1.998.363,06	-2,04	-715.566,17	-0,68
10 - Cancelamento de Restos a Pagar	105.095,06	0,13	3.329,32	0,00	862.532,64	0,88	23.093,85	0,02
11 - Inscrição/Baixa de Realizável por Cisão, Fusão ou Extinção	0,00	0,00	0,00	0,00	0,00	0,00	0,00	0,00
12 - Despesas Não Empenhadas	0,00	0,00	0,00	0,00	0,00	0,00	0,00	0,00
13 - RESULTADO AJUSTADO DO EXERCÍCIO (9+10+11+12)	1.723.014,97	2,17	2.744.771,51	3,06	-1.135.830,42	-1,16	-692.472,32	-0,66
14 - Superávit/Déficit do Exercício Anterior	2.027.896,21	2,56	3.750.911,18	4,19	6.495.682,69	6,63	5.359.852,27	5,08
15 - Total do Ativo Realizável	0,00	0,00	0,00	0,00	0,00	0,00	0,00	0,00
16 - RESULTADO FINANCEIRO ACUMULADO DO EXERCÍCIO (13+14-15)	3.750.911,18	4,73	6.495.682,69	7,25	5.359.852,27	5,47	4.667.379,95	4,42

Nota 1 – O demonstrativo tem caráter informativo, nos termos da Instrução Normativa nº 138/2018.

Nota 2 – Observa-se que para fins de apuração do "RESULTADO FINANCEIRO ACUMULADO DO EXERCÍCIO (16)" foram excluídos os valores registrados no "ATIVO REALIZÁVEL (15)".



# TRIBUNAL DE CONTAS DO ESTADO DO PARANÁ

Coordenadoria de Gestão Municipal - CGM

## 2.4 - DEMONSTRATIVO DO SUPERÁVIT/DÉFICIT FINANCEIRO

### 2.4.1 - DEMONSTRATIVO DO SUPERÁVIT/DÉFICIT FINANCEIRO DAS FONTES LIVRES

Período	Ativo Líquido	Passivo Descoberto
Resultado do Exercício de (2014)	5.487.529,44	0,00
Resultado do Exercício de (2015)	8.038.313,03	0,00
Resultado do Exercício de (2016)	3.037.205,70	0,00
Resultado do Exercício de (2017)	171.628,29	0,00





# TRIBUNAL DE CONTAS DO ESTADO DO PARANÁ

Coordenadoria de Gestão Municipal - CGM

## 2.4.2 - DEMONSTRATIVO DO SUPERÁVIT/DÉFICIT FINANCEIRO DE TODAS AS FONTES

Período	Ativo Líquido	Passivo Descoberto
Resultado do Exercício de (2014)	3.750.911,18	0,00
Resultado do Exercício de (2015)	6.495.682,69	0,00
Resultado do Exercício de (2016)	5.359.852,27	0,00
Resultado do Exercício de (2017)	4.667.379,95	0,00





# TRIBUNAL DE CONTAS DO ESTADO DO PARANÁ

## Coordenadoria de Gestão Municipal - CGM

### 2.5 - BALANÇO FINANCEIRO

#### MUNICÍPIO DE PALMAS BALANÇO FINANCEIRO 12/2017

INGRESSOS			DISPÊNDIOS		
ESPECIFICAÇÃO	Exercício Atual	Exercício Anterior	ESPECIFICAÇÃO	Exercício Atual	Exercício Anterior
<b>Receita Orçamentária (I)</b>	<b>105.592.222,44</b>	<b>97.923.465,48</b>	<b>Despesa Orçamentária (VI)</b>	<b>104.588.755,23</b>	<b>97.238.621,26</b>
Ordinária	71.820.988,16	66.697.178,81	Ordinária	61.917.890,51	56.469.578,73
Vinculada	33.771.234,28	31.226.286,67	Vinculada	42.670.864,72	40.769.042,53
Transferências do FUNDEB	22.006.097,45	19.562.728,95	Transferências do FUNDEB	22.265.717,93	21.246.625,78
Transferências Voluntárias	5.702.375,21	5.545.678,59	Transferências Voluntárias	3.667.412,29	4.898.305,78
Alienação de Bens	22,47	65.397,46	Alienação de Bens	0,00	65.000,00
Operações de Crédito	3.507,74	257.100,81	Operações de Crédito	3.531,20	4.375,64
Contratos de Rateio de Consórcios Públicos	0,00	0,00	Contratos de Rateio de Consórcios Públicos	0,00	0,00
Regime Próprio de Previdência	0,00	0,00	Regime Próprio de Previdência	0,00	0,00
Transferências de Programas	11.577.788,13	10.517.661,32	Transferências de Programas	11.440.125,41	7.793.517,48
Valores Restituíveis	0,00	0,00	Antecipação da Receita Orçamentária - ARO	0,00	0,00
Outras Origens	5.205.029,90	5.261.281,23	Valores Restituíveis	0,00	0,00
Deduções da Receita Orçamentária	- 10.723.586,62	- 9.983.561,69	Outras Origens	5.294.077,89	6.761.217,85
<b>Transferências Financeiras Recebidas (II)</b>	<b>902.633,28</b>	<b>50.022,86</b>	<b>Transferências Financeiras Concedidas (VII)</b>	<b>2.621.666,66</b>	<b>2.733.230,14</b>
<b>Recebimentos Extraorçamentários (III)</b>	<b>14.419.567,45</b>	<b>13.328.756,80</b>	<b>Pagamentos Extraorçamentários (VIII)</b>	<b>12.274.262,29</b>	<b>15.904.203,50</b>
Inscrição de Restos a Pagar Processados	4.360.940,74	278.661,55	Pagamentos de Restos a Pagar Processados	306.035,73	6.587.251,18
Inscrição de Restos a Pagar Não Processados	560.543,23	4.501.664,44	Pagamentos de Restos a Pagar Não Processados	2.753.919,50	772.448,15
Realizável - Inscrição Cisão, Fusão ou Extinção	0,00	0,00	Realizável - Cancelam./Baixa Cisão, Fusão, Extin.	0,00	0,00
Valores Restituíveis	9.498.083,48	8.548.430,81	Valores Restituíveis	9.214.307,06	8.544.504,17
Antecipação da Receita Orçamentária - ARO	0,00	0,00	Antecipação da Receita Orçamentária - ARO	0,00	0,00
<b>Saldo em Espécie do Exercício Anterior (IV)</b>	<b>12.504.693,73</b>	<b>17.078.503,49</b>	<b>Saldo em Espécie para o Exercício Seguinte (IX)</b>	<b>13.934.432,72</b>	<b>12.504.693,73</b>
Caixa e Equivalentes de Caixa	12.504.693,73	17.078.503,49	Caixa e Equivalentes de Caixa	13.934.432,72	12.504.693,73
Realizável	0,00	0,00	Realizável	0,00	0,00
<b>TOTAL (V) = (I+II+III+IV)</b>	<b>133.419.116,90</b>	<b>128.380.748,63</b>	<b>TOTAL (X) = (VI+VII+VIII+IX)</b>	<b>133.419.116,90</b>	<b>128.380.748,63</b>

Fonte: Sistema de Informações Municipais - Acompanhamento Mensal (SIM-AM), Tribunal de Contas do Estado do Paraná, Data e Hora da emissão: 24/05/2018 09:12



# TRIBUNAL DE CONTAS DO ESTADO DO PARANÁ

## Coordenadoria de Gestão Municipal - CGM

### 2.6 - REPASSES AO PODER LEGISLATIVO

CÓDIGO RECEITA	DESCRIÇÃO RECEITA	VALOR
172136	Compensação Financeira LC 87	127.660,23
1130	Contribuição de Melhoria	801,35
17210102	Cota parte do F P M	27.909.186,19
172101(03,04,99)	Cota parte do F P M - E.C. 55/2007 - E.C. 84/2014	1.158.933,99
17210132	Cota parte do IOF - Ouro	0,00
17220101	Cota Parte do I C M S	16.852.778,47
17220102	Cota Parte do I P V A	4.286.873,30
17210105	Cota Parte do I T R	513.804,88
17220104	Fundo de Exportação	227.508,77
111	Impostos	8.983.016,85
1911, 1913	Multas e Juros	647.885,83
1931	Dívida Ativa Tributária	826.836,00
112	Taxas	2.183.452,88
	Renúncias, Restituições e Descontos s/ Tributos	0,00
	<b>TOTAL COM RENUNCIAS</b>	<b>63.718.738,74</b>
	População (IBGE de 2016)	47.674,00
	Percentual Limite (E.C. 58/2009)	7,00
	Limite da Despesa da Câmara em 2017	4.460.311,71
	Despesa Prevista da Câmara em 2017	4.100.000,00
	Transferência Financeira/Pagamento Orçamentário 2017	1.719.033,38

### 2.7 - TRANSFERÊNCIAS CONSTITUCIONAIS

DESCRIÇÃO	TRANSFERÊNCIA	CONTABILIZADO	DIFERENÇA
Cota Parte FPM	28.884.064,62	28.884.063,14	1,48
Cota Parte ICMS	21.583.713,44	21.583.713,44	0,00
Cota Parte IPVA	4.493.357,01	4.493.361,98	-4,97
Transferencia FUNDEB	21.886.730,53	21.886.730,53	0,00

Nota - Para este item de análise apura-se restrição quando a diferença apurada for superior à R\$ 15.000,00 (valor de alçada estabelecido no § 5º do artigo 1º da Resolução nº 60/17 - TCE/PR).



# TRIBUNAL DE CONTAS DO ESTADO DO PARANÁ

## Coordenadoria de Gestão Municipal - CGM

### 3 - ASPECTOS PATRIMONIAIS

#### 3.1 - BALANÇO PATRIMONIAL

MUNICÍPIO DE PALMAS  
BALANÇO PATRIMONIAL  
12/2017

ATIVO			PASSIVO		
ESPECIFICAÇÃO	Exercício Atual	Exercício Anterior	ESPECIFICAÇÃO	Exercício Atual	Exercício Anterior
<b>ATIVO CIRCULANTE</b>	<b>23.966.022,82</b>	<b>23.638.989,61</b>	<b>PASSIVO CIRCULANTE</b>	<b>6.868.796,30</b>	<b>2.512.739,68</b>
Caixa e Equivalentes de Caixa	13.934.432,72	12.504.693,73	Obrigações Trabalhistas, Previdenciárias e Assistenciais a pagar a Curto Prazo	37.657,17	39.519,54
Créditos a Curto Prazo	10.031.590,10	11.134.295,88	Empréstimos e Financiamentos	85.735,05	46.049,59
Créditos Tributários a Receber	0,00	0,00	Fornecedores e Contas a Pagar	4.719.753,12	685.296,01
Clientes	0,00	0,00	Obrigações Fiscais	0,00	0,00
Crédito de Transferências a Receber	0,00	0,00	Obrigações de Repartição a Outros Entes	0,00	0,00
Empréstimos e Financiamentos Concedidos	1.105.475,45	1.105.475,45	Provisões a Curto Prazo	0,00	0,00
Dívida Ativa Tributária	8.935.063,33	10.037.769,11	Demais Obrigações a Curto Prazo	2.025.650,96	1.741.874,54
Dívida Ativa Não Tributária	0,00	0,00	<b>PASSIVO NÃO-CIRCULANTE</b>	<b>6.031.691,99</b>	<b>7.061.137,80</b>
(-) Ajuste de Perdas de Créditos a Curto Prazo	- 8.948,68	- 8.948,68	Obrigações Trabalhistas, Previdenciárias e Assistenciais a pagar a Longo Prazo	0,00	0,00
Demais Créditos e Valores a Curto Prazo	0,00	0,00	Empréstimos e Financiamentos a Longo Prazo	6.031.691,99	7.061.137,80
Investimentos e Aplicações Temporárias a Curto Prazo	0,00	0,00	Fornecedores a Longo Prazo	0,00	0,00
Estoques	0,00	0,00	Obrigações Fiscais a Longo Prazo	0,00	0,00
Ativo não Circulante Mantido para Venda	0,00	0,00	Provisões a Longo Prazo	0,00	0,00
VPD Pagas Antecipadamente	0,00	0,00	Demais Obrigações a Longo Prazo	0,00	0,00
<b>ATIVO NÃO-CIRCULANTE</b>	<b>105.280.063,68</b>	<b>92.593.840,66</b>	Resultado Diferido	0,00	0,00
Ativo Realizável a Longo Prazo	0,00	0,00	<b>TOTAL DO PASSIVO</b>	<b>12.900.488,29</b>	<b>9.573.877,48</b>
Créditos a Longo Prazo	0,00	0,00			
Créditos Tributários a Receber a Longo Prazo	0,00	0,00			
Clientes a Longo Prazo	0,00	0,00			
Empréstimos e Financiamentos Concedidos a Longo Prazo	0,00	0,00			
Dívida Ativa Tributária a Longo Prazo	0,00	0,00			
Dívida Ativa Não Tributária a Longo Prazo	0,00	0,00			
(-) Ajuste de Perdas de Créditos a Longo Prazo	0,00	0,00			
Demais Créditos e Valores a Longo Prazo	0,00	0,00			
Investimentos e Aplicações Temporárias a Longo Prazo	0,00	0,00			
Estoques a Longo Prazo	0,00	0,00			
VPD Pagas Antecipadamente a	0,00	0,00			

PATRIMÔNIO LÍQUIDO		
ESPECIFICAÇÃO	Exercício Atual	Exercício Anterior
Patrimônio Social/Capital Social	67.217.042,38	67.217.042,38
Adiantamento para Futuro Aumento de Capital	0,00	0,00
Reservas de Capital	0,00	0,00
Ajustes de Avaliação Patrimonial	2.338,50	2.338,50



# TRIBUNAL DE CONTAS DO ESTADO DO PARANÁ

## Coordenadoria de Gestão Municipal - CGM

Longo Prazo			Reservas de Lucros	0,00	0,00
<u>Investimentos</u>	0,00	0,00	Demais Reservas	0,00	0,00
Participações Permanentes	0,00	0,00	Resultados Acumulados	49.126.217,33	39.439.571,91
Participações Av aliadas pelo Método de Equivalência Patrimonial	0,00	0,00	Resultado do Exercício	9.640.595,83	12.518.872,53
Participações Av aliadas pelo Método de Custo	0,00	0,00	Resultado de Exercícios Anteriores	39.439.571,91	26.440.161,61
Propriedades para Investimento	0,00	0,00	Ajustes de Exercícios Anteriores	46.049,59	430.514,91
Demais Investimentos Permanentes	0,00	0,00	Outros Resultados	0,00	50.022,86
<u>Imobilizado</u>	105.280.063,68	92.593.840,66	Ações/Cotas em Tesouraria	0,00	0,00
Bens Móveis	19.538.841,24	15.659.845,98	<b>TOTAL DO PATRIMÔNIO LÍQUIDO</b>	<b>116.345.598,21</b>	<b>106.658.952,79</b>
Bens Imóveis	85.741.222,44	76.933.994,68	<b>TOTAL DO PASSIVO E PATRIMÔNIO LÍQUIDO</b>	<b>129.246.086,50</b>	<b>116.232.830,27</b>
<u>Intangível</u>	0,00	0,00			
Softwares	0,00	0,00			
Marcas, Direitos e Patentes Industriais	0,00	0,00			
Direito de Uso De Imóveis	0,00	0,00			
<u>Diferido</u>	0,00	0,00			
<b>TOTAL DO ATIVO</b>	<b>129.246.086,50</b>	<b>116.232.830,27</b>			

ATIVO FINANCEIRO	13.934.432,72	12.504.693,73	PASSIVO FINANCEIRO	9.267.052,77	7.144.841,46
ATIVO PERMANENTE	115.311.653,78	103.728.136,54	PASSIVO PERMANENTE	6.117.427,04	7.107.187,39
<b>SALDO PATRIMONIAL</b>				<b>113.861.606,69</b>	<b>101.980.801,42</b>

ESPECIFICAÇÃO	Exercício Atual	Exercício Anterior	ESPECIFICAÇÃO	Exercício Atual	Exercício Anterior
<b>Saldos dos Atos Potenciais Ativos</b>			<b>Saldos dos Atos Potenciais Passivos</b>		
Garantias e Contragarantias Recebidas a Executar	0,00	0,00	Garantias e Contragarantias Concedidas a Executar	0,00	0,00
Direitos Conv eniados e Outros Instrumentos Congêneres a Receber	8.486.410,36	6.378.046,78	Obrigações Conv eniadas e Outros Instrumentos Congêneres a Liberar	575.659,00	15.000,00
Direitos Contratuais a Executar	0,00	0,00	Obrigações Contratuais a Executar	1.127.389.087,01	1.131.255.112,69
Outros Atos Potenciais Ativos a Executar	0,00	0,00	Outros Atos Potenciais Passivos a Executar	0,00	0,00
<b>TOTAL</b>	<b>8.486.410,36</b>	<b>6.378.046,78</b>	<b>TOTAL</b>	<b>1.127.964.746,01</b>	<b>1.131.270.112,69</b>

Fonte: Sistema de Informações Municipais - Acompanhamento Mensal (SIM-AM), Tribunal de Contas do Estado do Paraná, Data e Hora da emissão: 24/05/2018 09:12

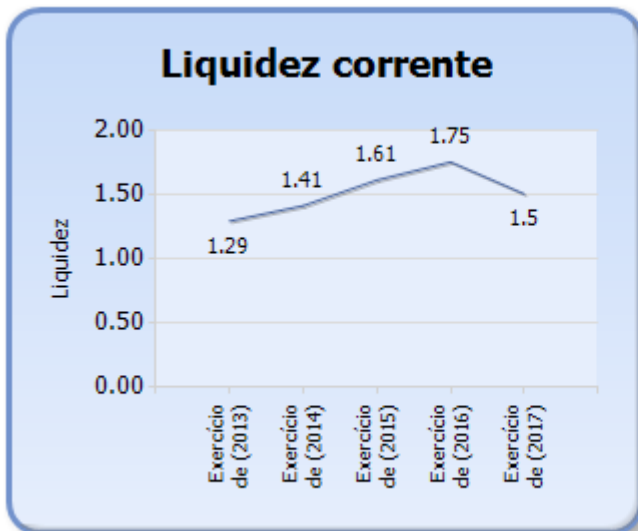


# TRIBUNAL DE CONTAS DO ESTADO DO PARANÁ

Coordenadoria de Gestão Municipal - CGM

## 3.2 - EVOLUÇÃO DAS DISPONIBILIDADES LÍQUIDAS (TODAS AS FONTES)

Período	Ativo Financeiro	Passivo Financeiro	Disponível	Liquidez Corrente
Exercício de (2013)	9.069.963,48	7.042.067,27	2.027.896,21	1,29
Exercício de (2014)	12.867.637,25	9.116.726,07	3.750.911,18	1,41
Exercício de (2015)	17.078.503,49	10.582.820,80	6.495.682,69	1,61
Exercício de (2016)	12.504.693,73	7.144.841,46	5.359.852,27	1,75
Exercício de (2017)	13.934.432,72	9.267.052,77	4.667.379,95	1,50







# TRIBUNAL DE CONTAS DO ESTADO DO PARANÁ

## Coordenadoria de Gestão Municipal - CGM

### 3.3 - VARIAÇÕES PATRIMONIAIS

MUNICÍPIO DE PALMAS  
DEMONSTRAÇÃO DAS VARIAÇÕES PATRIMONIAIS  
12/2017

VARIAÇÕES PATRIMONIAIS QUANTITATIVAS		
	Exercício Atual	Exercício Anterior
<b>VARIAÇÕES PATRIMONIAIS AUMENTATIVAS</b>	<b>105.393.495,87</b>	<b>100.887.439,96</b>
<b>Impostos, Taxas e Contribuições de Melhoria</b>	<b>13.421.626,05</b>	<b>11.602.718,93</b>
Impostos	10.289.882,34	9.125.462,39
Taxas	3.078.789,54	2.415.172,74
Contribuições de Melhoria	52.954,17	62.083,80
<b>Contribuições</b>	<b>2.146.388,24</b>	<b>2.342.611,48</b>
Contribuições Sociais	0,00	0,00
Contribuições de Intervenção do Domínio Econômico	0,00	0,00
Contribuição de Iluminação Pública	2.146.388,24	2.342.611,48
Contribuições de Interesse das Categorias Profissionais	0,00	0,00
<b>Exploração e Venda de Bens, Serviços e Direitos</b>	<b>793.456,72</b>	<b>683.518,42</b>
Venda de Mercadorias	0,00	0,00
Venda de Produtos	0,00	0,00
Exploração de Bens e Direitos e Prestação de Serviços	793.456,72	683.518,42
<b>Variações Patrimoniais Aumentativas Financeiras</b>	<b>1.157.036,66</b>	<b>2.319.648,43</b>
Juros e Encargos de Empréstimos e Financiamentos Concedidos	0,00	0,00
Juros e Encargos de Mora	73.318,71	105.590,65
Variações Monetárias e Cambiais	0,00	0,00
Descontos Financeiros Obtidos	0,00	0,00
Remuneração de Depósitos Bancários e Aplicações Financeiras	1.083.717,95	2.214.057,78
Outras Variações Patrimoniais Aumentativas – Financeiras	0,00	0,00
<b>Transferências e Delegações Recebidas</b>	<b>85.504.162,31</b>	<b>78.082.879,29</b>
Transferências Intragovernamentais	902.633,28	0,00
Transferências Intergovernamentais	62.706.969,01	58.722.657,53
Transferências das Instituições Privadas	0,00	0,00
Transferências das Instituições Multigovernamentais	21.886.730,53	19.360.221,76
Transferências de Consórcios Públicos	0,00	0,00
Transferências do Exterior	7.829,49	0,00
Delegações Recebidas	0,00	0,00
Transferências de Pessoas Físicas	0,00	0,00
Outras Transferências e Delegações Recebidas	0,00	0,00
<b>Valorização e Ganhos com Ativos</b>	<b>1.345,93</b>	<b>4.296.907,32</b>
Reavaliação de Ativos	0,00	0,00
Ganhos com Alienação	0,00	0,00
Ganhos com Incorporação de Ativos	0,00	0,00
Desincorporação de Passivos	1.345,93	4.296.907,32
Reversão de Redução ao Valor Recuperável	0,00	0,00
<b>Outras Variações Patrimoniais Aumentativas</b>	<b>2.369.479,96</b>	<b>1.559.156,09</b>
Varição Patrimonial Aumentativa a Classificar	0,00	0,00
Resultado Positivo de Participações	0,00	0,00
Reversão de Provisões e Ajustes de Perdas	0,00	0,00
Diversas Variações Patrimoniais Aumentativas	2.369.479,96	1.559.156,09



# TRIBUNAL DE CONTAS DO ESTADO DO PARANÁ

## Coordenadoria de Gestão Municipal - CGM

	Exercício Atual	Exercício Anterior
<b>VARIAÇÕES PATRIMONIAIS DIMINUTIVAS</b>	<b>95.752.900,04</b>	<b>88.368.567,43</b>
<b>Pessoal e Encargos</b>	<b>47.458.241,79</b>	<b>41.976.667,37</b>
Remuneração a Pessoal	31.798.492,56	27.453.570,57
Encargos Patronais	10.259.048,40	9.728.572,34
Benefícios a Pessoal	125.100,00	105.000,00
Custo de Pessoal e Encargos	0,00	0,00
Outras Variações Patrimoniais Diminutivas - Pessoal e Encargos	5.275.600,83	4.689.524,46
<b>Benefícios Previdenciários</b>	<b>1.699.286,69</b>	<b>1.583.816,58</b>
Aposentadorias e Reformas	1.699.286,69	1.583.816,58
Pensões	0,00	0,00
Outros Benefícios Previdenciários	0,00	0,00
<b>Benefícios Assistenciais</b>	<b>0,00</b>	<b>0,00</b>
Benefícios de Prestação Continuada	0,00	0,00
Benefícios Eventuais	0,00	0,00
Políticas Públicas de Transferência de Renda	0,00	0,00
Outros Benefícios Assistenciais	0,00	0,00
<b>Uso de Bens, Serviços e Consumo de Capital Fixo</b>	<b>41.843.126,45</b>	<b>35.040.422,67</b>
Uso de material de consumo	11.694.425,17	10.344.306,72
Serviços	30.148.701,28	24.696.115,95
Depreciação, Amortização e Exaustão	0,00	0,00
Custo de Materiais, Serviços e Consumo de Capital Fixo	0,00	0,00
<b>Variações Patrimoniais Diminutivas Financeiras</b>	<b>502.101,56</b>	<b>5.347.112,44</b>
Juros e Encargos de Empréstimos e Financiamentos Obtidos	501.217,97	5.329.802,37
Juros e Encargos de Mora	883,59	17.310,07
Variações Monetárias e Cambiais	0,00	0,00
Descontos Financeiros Concedidos	0,00	0,00
Outras Variações Patrimoniais Diminutivas Financeiras	0,00	0,00
<b>Transferências e Delegações Concedidas</b>	<b>2.621.666,66</b>	<b>2.733.230,14</b>
Transferências Intragovernamentais	2.621.666,66	2.733.230,14
Transferências Intergovernamentais	0,00	0,00
Transferências a Instituições Privadas	0,00	0,00
Transferências a Instituições Multigovernamentais	0,00	0,00
Transferências a Consórcios Públicos	0,00	0,00
Transferências ao Exterior	0,00	0,00
Execução Orçamentária Delegada	0,00	0,00
Outras Transferências e Delegações Concedidas	0,00	0,00
<b>Desvalorização e Perda de Ativos</b>	<b>0,00</b>	<b>0,00</b>
Redução a Valor Recuperável e Ajuste para Perdas	0,00	0,00
Perdas com Alienação	0,00	0,00
Perdas Involuntárias	0,00	0,00
Incorporação de Passivos	0,00	0,00
Desincorporação de Ativos	0,00	0,00
<b>Tributárias</b>	<b>4.086,03</b>	<b>0,00</b>
Impostos, Taxas e Contribuições de Melhoria	4.086,03	0,00
Contribuições	0,00	0,00
Custo com Tributos	0,00	0,00



# TRIBUNAL DE CONTAS DO ESTADO DO PARANÁ

## Coordenadoria de Gestão Municipal - CGM

	Exercício Atual	Exercício Anterior
<b>Custo das Mercadorias e dos Produtos Vendidos, e dos Serviços Prestados</b>	<b>0,00</b>	<b>0,00</b>
Custo das Mercadorias Vendidas	0,00	0,00
Custo dos Produtos Vendidos	0,00	0,00
Custo dos Serviços Prestados	0,00	0,00
<b>Outras Variações Patrimoniais Diminutivas</b>	<b>1.624.390,86</b>	<b>1.687.318,23</b>
Premiações	46.260,00	13.000,00
Resultado Negativo de Participações	0,00	0,00
Incentivos	0,00	0,00
Subvenções Econômicas	536.659,00	525.000,00
Participações e Contribuições	0,00	0,00
VPD de Constituição de Provisões	0,00	0,00
Custo de Outras VPD	0,00	0,00
Diversas Variações Patrimoniais Diminutivas	1.041.471,86	1.149.318,23
<b>RESULTADO PATRIMONIAL DO PERÍODO</b>	<b>9.640.595,83</b>	<b>12.518.872,53</b>

<b>VARIAÇÕES PATRIMONIAIS QUALITATIVAS (decorrentes da execução orçamentária)</b>		
	Exercício Atual	Exercício Anterior
Incorporação de Ativos	12.682.383,02	11.146.112,85
Desincorporação de Passivos	991.087,45	1.446.495,22
Incorporação de Passivos	0,00	241.799,57
Desincorporação de Ativos	1.012.178,92	952.805,00

Fonte: Sistema de Informações Municipais - Acompanhamento Mensal (SIM-AM), Tribunal de Contas do Estado do Paraná, Data e Hora da emissão: 24/05/2018 09:12

### CONSTATAÇÕES DA ANÁLISE QUANTO ÀS CONTAS PATRIMONIAIS

**Restrição: Divergências de saldos em quaisquer das classes ou grupos do Balanço Patrimonial emitido pelo Sistema de Contabilidade da Entidade e os dados enviados pelo SIM/AM.**

**Fonte de Critério: Lei 4.320/64, art. 105 e 106 e art. 24, §2º, da LCE nº 113/05 c/c art. 215, §4º, do Regimento Interno - Multa LCE nº 113/2005, art. 87, IV, "g".**

A comparação entre os valores dos grupos do Ativo e Passivo do Balanço Patrimonial, emitido pela contabilidade, evidenciou discrepância com os números levantados a partir dos dados enviados no Sistema de Informações Municipais - Acompanhamento Mensal (SIM-AM), ferramenta de captação dos dados e registros de natureza contábil, financeira, orçamentária, tributária e patrimonial, cuja



# TRIBUNAL DE CONTAS DO ESTADO DO PARANÁ

## Coordenadoria de Gestão Municipal - CGM

remessa cabe às próprias entidades, as quais são responsáveis pela exatidão das informações registradas na contabilidade, conforme demonstração abaixo.

A situação é passível de aplicação de multa administrativa, por infração à norma legal ou regulamentar, prevista na alínea “g”, inciso IV, do art. 87, da Lei Complementar Estadual nº 113/2005 - Lei Orgânica do Tribunal de Contas, em razão do não cumprimento do regramento estabelecido pela Lei Federal nº 4320/64.

Documentos mínimos necessários em caso de contraditório:

- a) demonstrativo individualizando as diferenças apuradas e os esclarecimentos para justificar as diferenças;
- b) comprovação da regularização dos valores no sistema SIM-AM ou na contabilidade;
- c) Balanço Patrimonial, assinado pelo Contador responsável;
- d) digitalização, em formato legível, da publicação do Balanço Patrimonial;
- e) outros documentos e/ou esclarecimentos considerados necessários.

### Demonstrativo do item

#### VALORES DO EXERCÍCIO ATUAL

DESCRIÇÃO DO ITEM	BP - SIM AM (R\$)	BP - ENTIDADE (R\$)	DIFERENÇAS (R\$)
Ativo circulante	23.966.022,82	23.966.022,82	0,00
Ativo não circulante	105.280.063,68	105.280.063,68	0,00
Total do ativo	129.246.086,50	129.246.086,50	0,00
Ativo financeiro	13.934.432,72	13.934.432,72	0,00
Ativo permanente	115.311.653,78	115.311.653,78	0,00
Saldo Patrimonial	113.861.606,69	113.861.606,69	0,00
Saldo dos atos potenciais ativos	8.486.410,36	8.486.410,36	0,00
Passivo circulante	6.868.796,30	6.868.796,30	0,00
Passivo não circulante	6.031.691,99	6.031.691,99	0,00
Total do passivo	12.900.488,29	12.900.488,29	0,00
Total do patrimônio líquido	116.345.598,21	116.345.598,21	0,00



# TRIBUNAL DE CONTAS DO ESTADO DO PARANÁ

## Coordenadoria de Gestão Municipal - CGM

Total do passivo e patrimônio líquido	129.246.086,50	129.246.086,50	0,00
Passivo financeiro	9.267.052,77	9.267.052,77	0,00
Passivo permanente	6.117.427,04	6.117.427,04	0,00
Saldo dos atos potenciais passivos	1.127.964.746,01	1.127.964.746,01	0,00
Total do superávit/déficit financeiro*	4.667.379,95	0,00	4.667.379,95

OBS.: \* Refere-se ao total das fontes de recursos do Quadro do Superávit/Déficit Financeiro, conforme MCASP – STN vigente para o exercício.

### VALORES DO EXERCÍCIO ANTERIOR

DESCRIÇÃO DO ITEM	BP - SIM AM (R\$)	BP - ENTIDADE (R\$)	DIFERENÇAS (R\$)
Ativo circulante	23.638.989,61	23.638.989,61	0,00
Ativo não circulante	92.593.840,66	92.593.840,66	0,00
Total do ativo	116.232.830,27	116.232.830,27	0,00
Ativo financeiro	12.504.693,73	12.504.693,73	0,00
Ativo permanente	103.728.136,54	103.728.136,54	0,00
Saldo Patrimonial	101.980.801,42	101.980.801,42	0,00
Saldo dos atos potenciais ativos	6.378.046,78	6.378.046,78	0,00
Passivo circulante	2.512.739,68	2.512.739,68	0,00
Passivo não circulante	7.061.137,80	7.061.137,80	0,00
Total do passivo	9.573.877,48	9.573.877,48	0,00
Total do patrimônio líquido	106.658.952,79	106.658.952,79	0,00
Total do passivo e patrimônio líquido	116.232.830,27	116.232.830,27	0,00
Passivo financeiro	7.144.841,46	7.144.841,46	0,00
Passivo permanente	7.107.187,39	7.107.187,39	0,00
Saldo dos atos potenciais passivos	1.131.270.112,69	1.131.270.112,69	0,00
Total do superávit/déficit financeiro*	5.359.852,27	0,00	5.359.852,27

OBS.: \* Refere-se ao total das fontes de recursos do Quadro do Superávit/Déficit Financeiro, conforme MCASP – STN vigente para o exercício.

O Balanço Patrimonial encaminhado não se encontra estruturado conforme as Demonstrações Contábeis Aplicadas ao Setor Público, estabelecidas no Manual de Contabilidade Aplicada ao Setor Público (MCASP – STN – 6ª edição) e na NBC T 16.6 (CFC), especificamente quanto ao quadro do superávit/déficit financeiro e notas explicativas.



# TRIBUNAL DE CONTAS DO ESTADO DO PARANÁ

Coordenadoria de Gestão Municipal - CGM

## 4 - ASPECTOS FISCAIS - LEI DE RESPONSABILIDADE FISCAL

DESCRIÇÃO DOS ITENS DE ANÁLISE	ABRANGÊNCIA
Limite de despesas com pessoal – não retorno ao limite no prazo legal.	Executivo e Legislativo
Limite de despesas com pessoal – não redução de 1/3 no prazo legal.	Executivo e Legislativo
Realização da Audiência Pública para Avaliação das Metas Fiscais – ausência de comprovação da realização.	Executivo
Realização da Audiência Pública para Avaliação das Metas Fiscais – atraso na realização.	Executivo
Limite da Dívida Consolidada – não redução de 25% no prazo legal.	Executivo
Limite da Dívida Consolidada – não retorno ao limite no prazo legal.	Executivo
Publicação do Relatório Resumido da Execução Orçamentária – RREO – ausência de comprovação da publicação.	Executivo
Publicação do Relatório Resumido da Execução Orçamentária – RREO – atraso na publicação.	Executivo
Publicação do Relatório de Gestão Fiscal – RGF – ausência de comprovação da publicação.	Executivo e Legislativo
Publicação do Relatório de Gestão Fiscal – RGF – atraso na publicação.	Executivo e Legislativo

### 4.1 - ALERTAS EMITIDOS REFERENTES ÀS ANÁLISES DO EXERCÍCIO DE 2017

Não foram emitidos alertas durante o exercício em análise.

### 4.2 - DESPESAS COM PESSOAL

MÊS E ANO BASE	RECEITA CORRENTE LÍQUIDA	DESPESA COM PESSOAL	% GASTO	SITUAÇÃO
6/2015	79.386.650,20	33.861.198,32	42,65	Normal
12/2015	81.535.088,01	34.958.717,47	42,88	Normal
6/2016	84.409.057,45	37.375.997,38	44,28	Normal
12/2016	93.224.046,59	41.454.784,91	44,47	Normal
6/2017	99.693.970,97	45.925.004,94	46,07	Normal
12/2017	100.974.473,08	47.741.184,92	47,44	Normal



# TRIBUNAL DE CONTAS DO ESTADO DO PARANÁ

Coordenadoria de Gestão Municipal - CGM

## 4.3 - DIVIDA CONSOLIDADA

MÊS E ANO BASE	RECEITA CORRENTE LÍQUIDA	DÍVIDA CONSOLIDADA LÍQUIDA	% DA DCL	SITUAÇÃO
06/2016	84.409.057,45	0,00	0,00	Normal
12/2016	93.224.046,59	0,00	0,00	Normal
06/2017	99.693.970,97	0,00	0,00	Normal
12/2017	100.974.473,08	0,00	0,00	Normal

## 5 - GASTOS COM MANUTENÇÃO E DESENVOLVIMENTO DO ENSINO

### 5.1 - DEMONSTRATIVO OBTIDO DO SISTEMA SIM-AM ENCAMINHADO PELO MUNICÍPIO

MUNICÍPIO DE PALMAS  
RELATÓRIO RESUMIDO DA EXECUÇÃO ORÇAMENTÁRIA - CONSOLIDADO  
ORÇAMENTOS FISCAL E DA SEGURIDADE SOCIAL  
DEMONSTRATIVO DAS RECEITAS E DESPESAS COM MANUTENÇÃO E DESENVOLVIMENTO DO ENSINO -  
MDE  
01/2017 A 12/2017

R\$ 1,00

RECEITAS DO ENSINO				
RECEITA RESULTANTE DOS IMPOSTOS (caput do art. 212 da Constituição)	PREVISÃO INICIAL	PREVISÃO ATUALIZADA (a)	RECEITAS REALIZADAS	
			Até o Bimestre (b)	% (c) = (b/a)x100
1- RECEITA DE IMPOSTOS	12.329.600,00	12.329.600,00	11.269.201,38	91,40%
1.1- Recéita Resultante do Imposto sobre a Propriedade Predial e Territorial Urbana - IPTU	5.780.000,00	5.780.000,00	3.576.401,87	61,88%
1.1.1- IPTU	2.000.000,00	2.000.000,00	2.642.446,65	132,12%
1.1.2 - Multas, Juros de Mora, Dívida Ativa e Outros Encargos do IPTU	3.780.000,00	3.780.000,00	933.955,22	24,71%
1.2- Recéita Resultante do Imposto sobre Transmissão Inter Vivos - ITBI	1.284.000,00	1.284.000,00	1.708.021,52	133,02%
1.2.1- ITBI	1.260.000,00	1.260.000,00	1.703.128,07	135,17%
1.2.2 - Multas, Juros de Mora, Dívida Ativa e Outros Encargos do ITBI	24.000,00	24.000,00	4.893,45	20,39%
1.3- Recéita Resultante do Imposto sobre Serviços de Qualquer Natureza - ISS	3.555.600,00	3.555.600,00	3.691.410,45	103,82%
1.3.1- ISS	2.280.000,00	2.280.000,00	3.650.940,08	160,13%
1.3.2 - Multas, Juros de Mora, Dívida Ativa e Outros Encargos do ISS	1.275.600,00	1.275.600,00	40.470,37	3,17%
1.4- Recéita Resultante do Imposto de Renda Retido na Fonte - IRRF	1.710.000,00	1.710.000,00	2.293.367,54	134,12%
1.4.1- IRRF	1.710.000,00	1.710.000,00	2.293.367,54	134,12%
1.5- Recéita Resultante do Imposto Territorial Rural - ITR (CF, art. 153, §4º, inciso III)	0,00	0,00	0,00	0,00%
1.5.1- ITR	0,00	0,00	0,00	0,00%



# TRIBUNAL DE CONTAS DO ESTADO DO PARANÁ

## Coordenadoria de Gestão Municipal - CGM

1.5.2 - Multas, Juros de Mora, Dívida Ativa e Outros Encargos do ITR	0,00	0,00	0,00	0,00%
<b>2- RECEITA DE TRANSFERÊNCIAS CONSTITUCIONAIS E LEGAIS</b>	<b>50.820.000,00</b>	<b>50.820.000,00</b>	<b>56.010.696,36</b>	<b>110,21%</b>
2.1- Cota-Parte FPM	28.800.000,00	28.800.000,00	28.884.063,14	100,29%
2.1.1- Parcela referente à CF, art 159, I, alínea b	28.800.000,00	28.800.000,00	26.491.302,84	91,98%
2.1.2- Parcela referente à CF, art 159, I, alínea d e alínea e	0,00	0,00	2.392.760,30	0,00%
2.2- Cota-Parte ICMS	16.800.000,00	16.800.000,00	21.583.713,44	128,47%
2.3- ICMS-Desoneração - L.C. n°87/1996	480.000,00	480.000,00	146.598,00	30,54%
2.4- Cota-Parte IPI-Exportação	420.000,00	420.000,00	331.162,66	78,85%
2.5- Cota-Parte ITR	720.000,00	720.000,00	571.797,14	79,42%
2.6- Cota-Parte IPVA	3.600.000,00	3.600.000,00	4.493.361,98	124,82%
2.7- Cota-Parte IOF-Ouro	0,00	0,00	0,00	0,00%
<b>3- TOTAL DA RECEITA DE IMPOSTOS (1 + 2)</b>	<b>63.149.600,00</b>	<b>63.149.600,00</b>	<b>67.279.897,74</b>	<b>106,54%</b>

RECEITAS ADICIONAIS PARA FINANCIAMENTO DO ENSINO	PREVISÃO INICIAL	PREVISÃO ATUALIZADA (a)	RECEITAS REALIZADAS	
			Até o Bimestre (b)	% (c) = (b/a)x100
4- RECEITA DA APLICAÇÃO FINANCEIRA DE OUTROS RECURSOS DE IMPOSTOS VINCULADOS AO ENSINO	366.320,00	366.320,00	57.162,18	15,60%
5- RECEITA DE TRANSFERÊNCIAS DO FNDE	3.796.000,00	3.796.000,00	2.922.733,19	77,00%
5.1- Transferências do Salário-Educação	1.924.320,00	1.924.320,00	1.918.527,70	99,70%
5.2- Outras Transferências do FNDE	1.756.000,00	1.756.000,00	878.859,30	50,05%
5.3- Aplicação Financeira dos Recursos do FNDE	115.680,00	115.680,00	125.346,19	108,36%
6- RECEITA DE TRANSFERÊNCIAS DE CONVÊNIOS	400.000,00	400.000,00	301.658,09	75,41%
6.1- Transferências de Convênios	200.000,00	200.000,00	283.031,76	141,52%
6.2- Aplicação Financeira dos Recursos de Convênios	200.000,00	200.000,00	18.626,33	9,31%
7- RECEITA DE OPERAÇÕES DE CRÉDITO	0,00	0,00	0,00	0,00%
8- OUTRAS RECEITAS PARA FINANCIAMENTO DO ENSINO	0,00	0,00	0,00	0,00%
9- TOTAL DAS RECEITAS ADICIONAIS PARA FINANCIAMENTO DO ENSINO (4 + 5 + 6 + 7 + 8)	4.562.320,00	4.562.320,00	3.281.553,46	71,93%

FUNDEB				
RECEITAS DO FUNDEB	PREVISÃO INICIAL	PREVISÃO ATUALIZADA (a)	RECEITAS REALIZADAS	
			Até o Bimestre (b)	% (c) = (b/a)x100
10- RECEITAS DESTINADAS AO FUNDEB	10.164.000,00	10.164.000,00	10.723.586,62	105,51%
10.1- Cota-Parte FPM Destinada ao FUNDEB - (20% de 2.1.1)	5.760.000,00	5.760.000,00	5.298.260,26	91,98%
10.2- Cota-Parte ICMS Destinada ao FUNDEB - (20% de 2.2)	3.360.000,00	3.360.000,00	4.316.742,45	128,47%
10.3- ICMS-Desoneração Destinada ao FUNDEB - (20% de 2.3)	96.000,00	96.000,00	29.319,60	30,54%
10.4- Cota-Parte IPI-Exportação Destinada ao FUNDEB - (20% de 2.4)	84.000,00	84.000,00	66.232,57	78,85%
10.5- Cota-Parte ITR ou ITR Arrecadados Destinados ao FUNDEB - (20% de (1.5 + 2.5))	144.000,00	144.000,00	114.359,31	79,42%





# TRIBUNAL DE CONTAS DO ESTADO DO PARANÁ

## Coordenadoria de Gestão Municipal - CGM

10.6- Gota-Parte IPVA Destinada ao FUNDEB - (20% de 2.6)	720.000,00	720.000,00	898.672,43	124,82%
11- RECEITAS RECEBIDAS DO FUNDEB	29.578.400,00	29.578.400,00	22.006.097,45	74,40%
11.1- Transferências de Recursos do FUNDEB	17.400.000,00	17.400.000,00	16.484.189,93	94,74%
11.2- Complementação da União ao FUNDEB	11.600.000,00	11.600.000,00	5.402.540,60	46,57%
11.3- Receita de Aplicação Financeira dos Recursos do FUNDEB	578.400,00	578.400,00	119.366,92	20,64%
12- RESULTADO LÍQUIDO DAS TRANSFERÊNCIAS DO FUNDEB (11.1 - 10)	7.236.000,00	7.236.000,00	5.760.603,31	79,61%
[SE RESULTADO LÍQUIDO DA TRANSFERÊNCIA (12) > 0] = ACRÉSCIMO RESULTANTE DAS TRANSFERÊNCIAS DO FUNDEB	7.236.000,00	7.236.000,00	5.760.603,31	79,61%
[SE RESULTADO LÍQUIDO DA TRANSFERÊNCIA (12) < 0] = DECRÉSCIMO RESULTANTE DAS TRANSFERÊNCIAS DO FUNDEB	0,00	0,00	0,00	0,00%

DESPESAS DO FUNDEB ds Sumario Item	DOTAÇÃO INICIAL	DOTAÇÃO ATUALIZADA (d)	DESPESAS EMPENHADA		DESPESAS LIQUIDADAS		INSCRITAS EM RESTOS A PAGAR NÃO PROCESSADOS (i)
			Até o Bimestre (e)	% (f) = (e/d)x100	Até o Bimestre (g)	% (h) = (g/d)x100	
13- PAGAMENTO DOS PROFISSIONAIS DO MAGISTÉRIO	17.400.000,00	19.400.000,00	16.593.100,85	85,53%	16.593.100,85	85,53%	0,00
13.1- Com Educação Infantil	0,00	0,00	0,00	0,00%	0,00	0,00%	0,00
13.2- Com Ensino Fundamental	17.400.000,00	19.400.000,00	16.593.100,85	85,53%	16.593.100,85	85,53%	0,00
14- OUTRAS DESPESAS	12.178.400,00	10.178.400,00	5.672.617,08	55,73%	5.670.272,98	55,73%	2.344,10
14.1- Com Educação Infantil	2.426.400,00	1.926.400,00	1.171.540,79	60,82%	1.171.540,79	60,82%	0,00
14.2- Com Ensino Fundamental	9.752.000,00	8.252.000,00	4.501.076,29	54,55%	4.498.732,19	54,55%	2.344,10
15- TOTAL DAS DESPESAS DO FUNDEB (13 + 14)	29.578.400,00	29.578.400,00	22.265.717,93	75,28%	22.263.373,83	75,28%	2.344,10

DEDUÇÕES PARA FINS DE LIMITE DO FUNDEB	VALOR
16- RESTOSA PAGAR INSCRITOS NO EXERCÍCIO SEM DISPONIBILIDADE FINANCEIRA DE RECURSOS DO FUNDEB	269.304,48
16.1 - FUNDEB 60%	0,00
16.2 - FUNDEB 40%	269.304,48
17- DESPESAS CUSTEADAS COM O SUPERÁVIT FINANCEIRO, DO EXERCÍCIO ANTERIOR, DO FUNDEB	0,00
17.1 - FUNDEB 60%	0,00
17.2 - FUNDEB 40%	0,00
18- TOTAL DAS DEDUÇÕES CONSIDERADAS PARA FINS DE LIMITE DO FUNDEB (16 + 17)	269.304,48

INDICADORES DO FUNDEB	VALOR
19 - TOTAL DAS DESPESAS DO FUNDEB PARA FINS DE LIMITE (15 - 18)	21.994.069,35
19.1 - Mínimo de 60% do FUNDEB na Remuneração do Magistério1 (13 - (16.1 + 17.1)) / (11) x 100) %	75,40
19.2 - Máximo de 40% em Despesa com MDE, que não Remuneração do Magistério (14 - (16.2 + 17.2)) / (11) x 100) %	24,54
19.3 - Máximo de 5% não Aplicado no Exercício (100 - (19.1 + 19.2)) %	0,06



# TRIBUNAL DE CONTAS DO ESTADO DO PARANÁ

## Coordenadoria de Gestão Municipal - CGM

CONTROLE DA UTILIZAÇÃO DE RECURSOS NO EXERCÍCIO SUBSEQUENTE	VALOR
20 - RECURSOS RECEBIDOS DO FUNDEB EM <EXERCÍCIO ANTERIOR> QUE NÃO FORAM UTILIZADOS	0,00
21 - DESPESAS CUSTEADAS COMO SALDO DO ITEM 20 ATÉ O 1º TRIMESTRE DE <EXERCÍCIO>	0,00

DESPESAS COM AÇÕES TÍPICAS DE MDE ds Sumário Item	DOTAÇÃO INICIAL	DOTAÇÃO ATUALIZADA (d)	DESPESAS EMPENHADA		DESPESAS LIQUIDADAS		INSCRITAS EM RESTOS A PAGAR NÃO PROCESSADOS (i)
			Até o Bimestre (e)	% (f) = (e/d)x100	Até o Bimestre (g)	% (h) = (g/d)x100	
22- EDUCAÇÃO INFANTIL	4.279.200,00	3.779.200,00	2.452.570,41	64,90%	2.441.268,18	64,90%	11.302,23
22.1- Despesas Custeadas com Recursos do FUNDEB	2.426.400,00	1.926.400,00	1.171.540,79	60,82%	1.171.540,79	60,82%	0,00
22.2- Despesas Custeadas com Outros Recursos de Impostos	1.852.800,00	1.852.800,00	1.281.029,62	69,14%	1.269.727,39	69,14%	11.302,23
23- ENSINO FUNDAMENTAL	35.866.412,00	37.955.297,94	28.491.968,77	75,07%	28.386.071,20	75,07%	105.897,57
23.1- Despesas Custeadas com Recursos do FUNDEB	27.152.000,00	27.652.000,00	21.094.177,14	76,28%	21.091.833,04	76,28%	2.344,10
23.2- Despesas Custeadas com Outros Recursos de Impostos	8.714.412,00	10.303.297,94	7.801.900,24	75,72%	7.698.346,77	75,72%	103.553,47
23.9- (-) Dedução de Despesas indevidamente contabilizadas	0,00	0,00	- 404.108,61	0,00%	- 404.108,61	0,00%	0,00
24- ENSINO MÉDIO	0,00	0,00	0,00	0,00%	0,00	0,00%	0,00
25- ENSINO SUPERIOR	0,00	0,00	0,00	0,00%	0,00	0,00%	0,00
26- ENSINO PROFISSIONAL NÃO INTEGRADO AO ENSINO REGULAR	216.000,00	216.000,00	192.000,00	88,89%	192.000,00	88,89%	0,00
27- OUTRAS	0,00	0,00	0,00	0,00%	0,00	0,00%	0,00
28- TOTAL DAS DESPESAS COM AÇÕES TÍPICAS DE MDE (22 + 23 + 24 + 25 + 26 + 27)	40.361.612,00	41.950.497,94	31.136.539,18	74,22%	31.019.339,38	74,22%	117.199,80

DEDUÇÕES CONSIDERADAS PARA FINS DE LIMITE CONSTITUCIONAL	VALOR
29- RESULTADO LÍQUIDO DAS TRANSFERÊNCIAS DO FUNDEB = (12)	5.760.603,31
30- DESPESAS CUSTEADAS COM A COMPLEMENTAÇÃO DO FUNDEB NO EXERCÍCIO	5.402.540,60
31- RECEITA DE APLICAÇÃO FINANCEIRA DOS RECURSOS DO FUNDEB ATÉ O BIMESTRE = (49 fundeb)	119.366,92
32- DESPESAS CUSTEADAS COM O SUPERÁVIT FINANCEIRO, DO EXERCÍCIO ANTERIOR, DO FUNDEB	0,00
33- DESPESAS CUSTEADAS COM O SUPERÁVIT FINANCEIRO, DO EXERCÍCIO ANTERIOR, DE OUTROS RECURSOS DE IMPOSTOS	188.885,94
34- RESTOS A PAGAR INSCRITOS NO EXERCÍCIO SEM DISPONIBILIDADE FINANCEIRA DE RECURSOS DE IMPOSTOS VINCULADOS AO ENSINO	451.510,03
35- CANCELAMENTO, NO EXERCÍCIO, DE RESTOS A PAGAR INSCRITOS COM DISPONIBILIDADE FINANCEIRA DE RECURSOS DE IMPOSTOS VINCULADOS AO ENSINO = (45 j)	0,00
36- TOTAL DAS DEDUÇÕES CONSIDERADAS PARA FINS DE LIMITE CONSTITUCIONAL (29 + 30 + 31 + 32 + 33 + 34 + 35)	11.922.906,80
37- TOTAL DAS DESPESAS PARA FINS DE LIMITE ((22 + 23) - (36))	19.021.632,38
38- PERCENTUAL DE APLICAÇÃO EM MDE SOBRE A RECEITA LÍQUIDA DE IMPOSTOS ((37) / (3) x 100) % - LIMITE CONSTITUCIONAL 25%	28,27

OUTRAS DESPESAS CUSTEADAS COM RECEITAS ADICIONAIS	DOTAÇÃO	DOTAÇÃO	DESPESAS EMPENHADA	DESPESAS LIQUIDADAS	INSCRITAS EM
---	---------	---------	--------------------	---------------------	--------------



# TRIBUNAL DE CONTAS DO ESTADO DO PARANÁ

## Coordenadoria de Gestão Municipal - CGM

PARA FINANCIAMENTO DO ENSINO ds Sumario Item	INICIAL	ATUALIZADA (d)					RESTOS A PAGARNÃO PROCESSADOS (i)
			Até o Bimestre (e)	% (f) = (e/d)x100	Até o Bimestre (g)	%(h) =((g+i)/d)x100	
39- DESPESAS CUSTEADAS COM A APLICAÇÃO FINANCEIRA DE OUTROS RECURSOS DE IMPOSTOS VINCULADOS AO ENSINO	0,00	0,00	0,00	0,00%	0,00	0,00%	0,00
40- DESPESAS CUSTEADAS COM A CONTRIBUIÇÃO SOCIAL DO SALÁRIO-EDUCAÇÃO	2.178.812,00	3.638.313,85	2.719.235,96	74,74%	2.708.459,16	74,74%	10.776,80
41- DESPESAS CUSTEADAS COM OPERAÇÕES DE CRÉDITO	0,00	0,00	0,00	0,00%	0,00	0,00%	0,00
42- DESPESAS CUSTEADAS COM OUTRAS RECEITAS PARA FINANCIAMENTO DO ENSINO	3.687.188,00	3.547.467,76	1.576.070,37	44,43%	1.563.147,80	44,43%	12.922,57
43- TOTAL DAS OUTRAS DESPESAS CUSTEADAS COM RECEITAS ADICIONAIS PARA FINANCIAMENTO DO ENSINO (39 + 40 + 41 + 42)	5.866.000,00	7.185.781,61	4.295.306,33	59,78%	4.271.606,96	59,78%	23.699,37
44- TOTAL GERAL DAS DESPESAS COM MDE (28 + 43)	46.227.612,00	49.136.279,55	35.431.845,51	72,11%	35.290.946,34	72,11%	140.899,17

RESTOS A PAGAR INSCRITOS COM DISPONIBILIDADE FINANCEIRA DE RECURSOS DE IMPOSTOS VINCULADOS AO ENSINO	SALDO ATÉ O BIMESTRE	CANCELADO EM 2017 (j)
45- RESTOS A PAGAR DE DESPESAS COM MDE	1.329.155,09	0,00

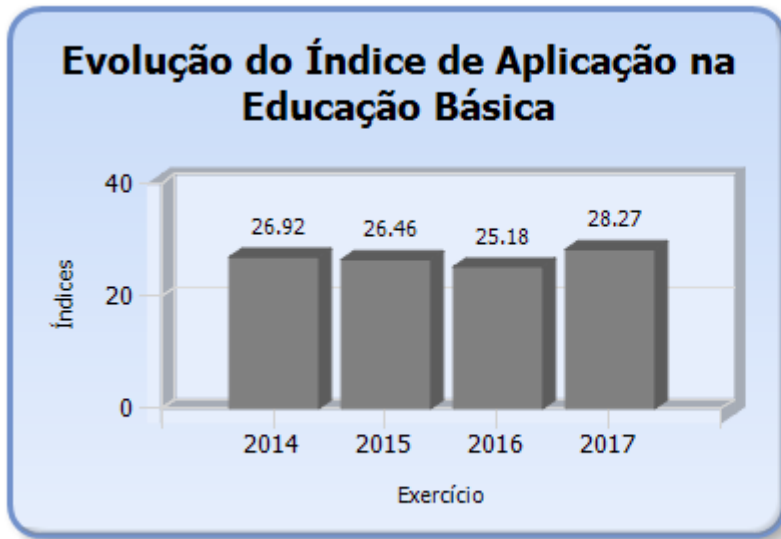
CONTROLE DA DISPONIBILIDADE FINANCEIRA	FUNDEB	SALÁRIO EDUCAÇÃO
46- DISPONIBILIDADE FINANCEIRA EM 31 DE DEZEMBRO DE <EXERCÍCIO ANTERIOR>	908,78	2.493.471,29
47- (+) INGRESSO DE RECURSOS ATÉ O BIMESTRE	21.886.730,53	1.918.527,70
48- (-) PAGAMENTOS EFETUADOS ATÉ O BIMESTRE	21.519.706,36	3.254.873,66
48.1 - Orçamento do Exercício	21.519.706,36	2.708.459,16
48.2 - Restos a Pagar	0,00	546.414,50
49- (+) RECEITA DE APLICAÇÃO FINANCEIRA DOS RECURSOS ATÉ O BIMESTRE	119.366,92	125.346,19
50- (=) DISPONIBILIDADE FINANCEIRA ATÉ O BIMESTRE	487.299,87	1.282.471,52
51- (+) Ajustes	- 482.084,38	142.217,89
51.1 - Retenções	0,00	0,00
51.2 - Condição Bancária	- 482.084,38	142.217,89
52- (=) SALDO FINANCEIRO CONCILIADO	5.215,49	1.424.689,41

Fonte: Sistema de Informações Municipais - Acompanhamento Mensal (SIM-AM), Tribunal de Contas do Estado do Paraná, Data e Hora da emissão: 24/05/2018 09:12



# TRIBUNAL DE CONTAS DO ESTADO DO PARANÁ

Coordenadoria de Gestão Municipal - CGM



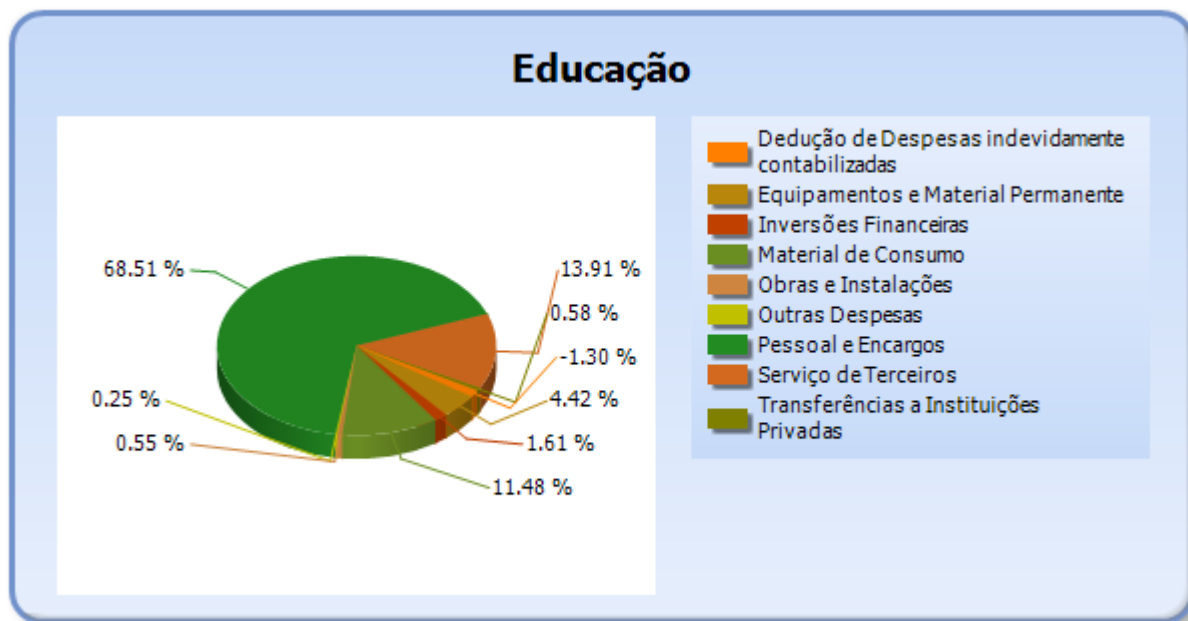
## 5.2 - DETALHAMENTO DA DESPESA COM ENSINO POR NATUREZA

NATUREZA DA DESPESA	VALOR
<b>CORRENTES</b>	<b>29.493.688,76</b>
Pessoal e Encargos	21.331.296,08
Material de Consumo	3.573.561,23
Serviço de Terceiros	4.329.674,99
Transferências	180.000,00
Transferências a Instituições Privadas	180.000,00
Outras Despesas	79.156,46
<b>DE CAPITAL</b>	<b>2.046.959,03</b>
Equipamentos e Material Permanente	1.376.398,84
Obras e Instalações	170.560,19
Inversões Financeiras	500.000,00
Dedução de Despesas indevidamente contabilizadas	-404.108,61
<b>TOTAL</b>	<b>31.136.539,18</b>



# TRIBUNAL DE CONTAS DO ESTADO DO PARANÁ

Coordenadoria de Gestão Municipal - CGM



## 5.3 - DETALHAMENTO DA DESPESA COM ENSINO POR PROJETOS E ATIVIDADES

CÓDIGO	NOME DO PROJETO/ATIVIDADE	FIXAÇÃO	EXECUÇÃO	DIFERENÇA
1005	AMPLIAÇÃO/REFORMA ESTRUTURA FÍSICA UN. ESCOLARES	1.294.000,00	1.066.560,19	227.439,81
2021	TRANSPORTE ESCOLAR	360.000,00	220.802,72	139.197,28
2025	MANUTENÇÃO DO ENSINO FUNDAMENTAL 10% E 25%	6.439.697,94	5.687.453,34	752.244,60
2028	MANUTENÇÃO DA ESCOLA DE ARTES	790.800,00	494.325,93	296.474,07
1007	PROJETO DE FORMAÇÃO CONTINUADA DE PROFESSORES	216.000,00	192.000,00	24.000,00
2022	TRANSPORTE ESCOLAR	120.000,00	78.289,06	41.710,94
2026	MANUTENÇÃO DO ENSINO INFANTIL 10% E 25%	1.732.800,00	1.202.740,56	530.059,44
2027	MANUTENÇÃO DO ENSINO ESPECIAL 10% E 25%	262.800,00	116.758,06	146.041,94
1005	AMPLIAÇÃO/REFORMA ESTRUTURA FÍSICA UN. ESCOLARES	1.156.000,00	216.000,00	940.000,00
2029	MANUTENÇÃO DO ENSINO FUNDAMENTAL - FUNDEB 60%	16.280.000,00	14.748.531,39	1.531.468,61
2030	MANUTENÇÃO DO ENSINO FUNDAMENTAL - FUNDEB 40%	8.252.000,00	4.501.076,29	3.750.923,71
2031	MANUTENÇÃO DO ENSINO INFANTIL - FUNDEB 60%	3.120.000,00	1.844.569,46	1.275.430,54
2032	MANUTENÇÃO DO ENSINO INFANTIL -	1.926.400,00	1.171.540,79	754.859,21



# TRIBUNAL DE CONTAS DO ESTADO DO PARANÁ

## Coordenadoria de Gestão Municipal - CGM

	FUNDEB 40%			
	Dedução de Despesas indevidamente contabilizadas	0,00	-404.108,61	404.108,61
	TOTAL	41.950.497,94	31.136.539,18	10.813.958,76

### 5.4 - REMUNERAÇÃO DO MAGISTÉRIO - FUNDEB

ESPECIFICAÇÃO	VALOR
1 - RECEITAS DE TRANSFERÊNCIAS DO FUNDEB	22.006.097,45
2 - PAGAMENTO DOS PROFISSIONAIS DO MAGISTÉRIO	16.593.100,85
3 - RESTOS A PAGAR SEM COBERTURA FINANCEIRA	0,00
4 - SUPERAVIT FINANCEIRO	0,00
5 - TOTAL DAS DEDUÇÕES PARA FINS DE APLICAÇÃO DO FUNDEB (3+4)	0,00
6 - TOTAL LÍQUIDO DAS DESPESAS RELATIVAS À REMUNERAÇÃO DOS PROFISSIONAIS DO MAGISTÉRIO (2-5)	16.593.100,85
7 - PERCENTUAL DE APLICAÇÃO DOS RECURSOS DO FUNDEB NA REMUNERAÇÃO DO MAGISTÉRIO [6/1]	75,40

### 6 - DESPESAS REALIZADAS COM SAÚDE (E.C. 29/2000)

#### 6.1 - DEMONSTRATIVO DO SISTEMA SIM-AM ENVIADO PELO MUNICÍPIO

MUNICÍPIO DE PALMAS  
RELATÓRIO RESUMIDO DA EXECUÇÃO ORÇAMENTÁRIA - CONSOLIDADO  
ORÇAMENTOS FISCAL E DA SEGURIDADE SOCIAL  
DEMONSTRATIVO DAS RECEITAS E DESPESAS COM AÇÕES E SERVIÇOS PÚBLICOS DE SAÚDE  
01/2017 A 12/2017

RREO - ANEXO 12 (LC, 141/2012, art. 35)

R\$ 1,00

RECEITAS PARA APURAÇÃO DA APLICAÇÃO EM AÇÕES E SERVIÇOS PÚBLICOS DE SAÚDE	PREVISÃO INICIAL	PREVISÃO ATUALIZADA (a)	RECEITAS REALIZADAS	
			Até o Bimestre (b)	% (b/a) x 100
RECEITA DE IMPOSTOS LÍQUIDA (I)	12.329.600,00	12.329.600,00	11.269.201,38	91,40%
Imposto Predial e Territorial Urbano - IPTU	2.000.000,00	2.000.000,00	2.642.446,65	132,12%
Imposto sobre Transmissão de Bens Intervivos - ITBI	1.260.000,00	1.260.000,00	1.703.128,07	135,17%
Imposto sobre Serviços de Qualquer Natureza - ISS	2.280.000,00	2.280.000,00	3.650.940,08	160,13%
Imposto de Renda Retido na Fonte - IRRF	1.710.000,00	1.710.000,00	2.293.367,54	134,12%
Multas, Juros de Mora e Outros Encargos dos Impostos	231.600,00	231.600,00	23.389,80	10,10%



# TRIBUNAL DE CONTAS DO ESTADO DO PARANÁ

## Coordenadoria de Gestão Municipal - CGM

Dívida Ativa dos Impostos	3.516.000,00	3.516.000,00	608.594,73	17,31%
Multas, Juros de Mora e Outros Encargos da Dívida Ativa	1.332.000,00	1.332.000,00	347.334,51	26,08%
RECEITA DE TRANSFERÊNCIAS CONSTITUCIONAIS E LEGAIS (II)	50.820.000,00	50.820.000,00	53.617.936,06	105,51%
Cota-Parte FPM	28.800.000,00	28.800.000,00	26.491.302,84	91,98%
Cota-Parte ITR	720.000,00	720.000,00	571.797,14	79,42%
Cota-Parte IPVA	3.600.000,00	3.600.000,00	4.493.361,98	124,82%
Cota-Parte ICMS	16.800.000,00	16.800.000,00	21.583.713,44	128,47%
Cota-Parte IPI-Exportação	420.000,00	420.000,00	331.162,66	78,85%
Compensações Financeiras Provenientes de Impostos e Transferências Constitucionais	480.000,00	480.000,00	146.598,00	30,54%
Desoneração ICMS (LC 87/96)	480.000,00	480.000,00	146.598,00	30,54%
Outras	0,00	0,00	0,00	0,00%
TOTAL DAS RECEITAS PARA APURAÇÃO DA APLICAÇÃO EM AÇÕES E SERVIÇOS PÚBLICOS DE SAÚDE (III) = I + II	63.149.600,00	63.149.600,00	64.887.137,44	102,75%

RECEITAS ADICIONAIS PARA FINANCIAMENTO DA SAÚDE	PREVISÃO INICIAL	PREVISÃO ATUALIZADA (c)	RECEITAS REALIZADAS	
			Até o Bimestre (d)	% (d/c) x 100
TRANSFERÊNCIA DE RECURSOS DO SISTEMA ÚNICO DE SAÚDE-SUS	16.958.000,00	16.958.000,00	12.328.094,06	72,70%
Provenientes da União	13.534.000,00	13.534.000,00	8.258.162,40	61,02%
Provenientes dos Estados	2.400.000,00	2.400.000,00	1.942.354,74	80,93%
Provenientes de Outros Municípios	0,00	0,00	2.045.000,00	0,00%
Outras Receitas do SUS	1.024.000,00	1.024.000,00	82.576,92	8,06%
TRANSFERÊNCIAS VOLUNTÁRIAS	0,00	0,00	244.800,00	0,00%
RECEITAS DE OPERAÇÕES DE CRÉDITO VINCULADAS À SAÚDE	0,00	0,00	0,00	0,00%
OUTRAS RECEITAS PARA FINANCIAMENTO DA SAÚDE	120.000,00	120.000,00	75.029,76	62,52%
TOTAL RECEITAS ADICIONAIS PARA FINANCIAMENTO DA SAÚDE	17.078.000,00	17.078.000,00	12.647.923,82	74,06%

DESPESAS COM SAÚDE (Por Grupo de Natureza da Despesa)	DOTAÇÃO INICIAL	DOTAÇÃO ATUALIZADA (e)	DESPESAS EMPENHADAS		DESPESAS LIQUIDADAS		Inscritas em Restos a Pagar não Processados
			Até o Bimestre (f)	% (f/e) x 100	Até o Bimestre (g)	% (g/e) x 100	
DESPESAS CORRENTES	24.365.840,00	35.013.361,96	26.555.414,40	75,84%	26.525.498,03	75,76%	29.916,37
Pessoal e Encargos Sociais	5.864.400,00	10.933.235,68	10.029.250,92	91,73%	10.029.250,92	91,73%	0,00
Juros e Encargos da Dívida	0,00	0,00	0,00	0,00%	0,00	0,00%	0,00
Outras Despesas Correntes	18.501.440,00	24.080.126,28	16.526.163,48	68,63%	16.496.247,11	68,51%	29.916,37
DESPESAS DE CAPITAL	2.943.770,66	6.317.310,72	1.858.450,55	29,42%	1.498.349,57	23,72%	360.100,98



# TRIBUNAL DE CONTAS DO ESTADO DO PARANÁ

## Coordenadoria de Gestão Municipal - CGM

Investimentos	2.703.770,66	6.077.310,72	1.786.251,07	29,39%	1.426.150,09	23,47%	360.100,98
Inversões Financeiras	240.000,00	240.000,00	72.199,48	30,08%	72.199,48	30,08%	0,00
Amortização da Dívida	0,00	0,00	0,00	0,00%	0,00	0,00%	0,00
<b>TOTAL DAS DESPESAS COM SAÚDE (IV)</b>	<b>27.309.610,66</b>	<b>41.330.672,68</b>	<b>28.413.864,95</b>	<b>68,75%</b>	<b>28.023.847,60</b>	<b>67,80%</b>	<b>390.017,35</b>

DESPESAS COM SAÚDE NÃO COMPUTADAS PARA FINS DE APURAÇÃO DO PERCENTUAL MÍNIMO	DOTAÇÃO INICIAL	DOTAÇÃO ATUALIZADA (e)	DESPESAS EMPENHADAS		DESPESAS LIQUIDADAS		Inscritas em Restos a Pagar não Processados
			Até o Bimestre (f)	% (f/e) x 100	Até o Bimestre (g)	% (g/e) x 100	
DESPESAS COM INATIVOS E PENSIONISTAS	0,00	0,00	0,00	0,00%	0,00	0,00%	0,00
DESPESA COM ASSISTÊNCIA À SAÚDE QUE NÃO ATENDE AO PRINCÍPIO DE ACESSO UNIVERSAL	0,00	0,00	0,00	0,00%	0,00	0,00%	0,00
DESPESAS CUSTEADAS COM OUTROS RECURSOS	14.078.000,00	19.133.777,99	11.719.131,41	41,24%	11.354.702,79	40,52%	364.428,62
Recursos de Transferência do Sistema Único de Saúde - SUS	12.822.000,00	15.083.211,02	10.493.206,32	36,93%	10.424.218,67	37,20%	68.987,65
Recursos de Operações de Crédito	0,00	0,00	0,00	0,00%	0,00	0,00%	0,00
Outros Recursos	1.256.000,00	4.050.566,97	1.225.925,09	4,31%	930.484,12	3,32%	295.440,97
OUTRAS AÇÕES E SERVIÇOS NÃO COMPUTADOS	0,00	0,00	330,00	0,00%	330,00	0,00%	0,00
RESTOS/CONTAS A PAGAR INSCRITOS NO EXERCÍCIO SEM DISPONIBILIDADE FINANCEIRA	0,00	0,00	1.521.383,35	5,35%	1.521.383,35	5,43%	0,00
DESPESAS CUSTEADAS COM DISPONIBILIDADE DE CAIXA VINCULADA AOS RESTOS A PAGAR CANCELADOS	0,00	0,00	20.461,43	0,07%	20.461,43	0,07%	0,00
DESPESAS CUSTEADAS COM RECURSOS VINCULADOS À PARCELA DO PERCENTUAL MÍNIMO QUE NÃO FOI APLICADA EM AÇÕES E SERVIÇOS DE SAÚDE EM EXERCÍCIOS ANTERIORES	0,00	0,00	0,00	0,00%	0,00	0,00%	0,00
SUPERÁVIT FINANCEIRO DE EXERCÍCIO ANTERIOR NÃO APLICADO EM AÇÕES E SERVIÇOS PÚBLICOS DE SAÚDE	0,00	0,00	0,00	0,00%	0,00	0,00%	0,00
<b>TOTAL DAS DESPESAS COM AÇÕES E SERVIÇOS PÚBLICOS DE SAÚDE NÃO COMPUTADAS (V)</b>	<b>0,00</b>	<b>0,00</b>	<b>13.261.306,19</b>	<b>46,67%</b>	<b>12.896.877,57</b>	<b>46,02%</b>	<b>364.428,62</b>
<b>TOTAL DAS DESPESAS COM AÇÕES E SERVIÇOS PÚBLICOS DE SAÚDE (VI) = (IV - V)</b>	<b>0,00</b>	<b>0,00</b>	<b>15.152.558,76</b>	<b>53,33%</b>	<b>15.126.970,03</b>	<b>53,98%</b>	<b>25.588,73</b>





# TRIBUNAL DE CONTAS DO ESTADO DO PARANÁ

## Coordenadoria de Gestão Municipal - CGM

PERCENTUAL DE APLICAÇÃO EM AÇÕES E SERVIÇOS PÚBLICOS DE SAÚDE SOBRE A RECEITA DE IMPOSTOS LÍQUIDA E TRANSFERÊNCIAS CONSTITUCIONAIS E LEGAIS (VII%) = $(VI / IIIb \times 100)$ - LIMITE CONSTITUCIONAL 15%	23,35
---	-------

VALOR REFERENTE À DIFERENÇA ENTRE O VALOR EXECUTADO E O LIMITE MÍNIMO CONSTITUCIONAL $[(IIIb * 15\%) - VI]$	5.419.488,14
---	--------------

EXECUÇÃO DE RESTOS A PAGAR NÃO PROCESSADOS INSCRITOS COM DISPONIBILIDADE DE CAIXA	INSCRITOS	CANCELADOS/PRESCRITOS	PAGOS	A PAGAR	PARCELA CONSIDERADA NO LIMITE
Inscritos em 2017	1.521.383,35	0,00	0,00	0,00	0,00

CONTROLE DOS RESTOS A PAGAR CANCELADOS OU PRESCRITOS PARA FINS DE APLICAÇÃO DA DISPONIBILIDADE DE CAIXA CONFORME ARTIGO 24, §1º e 2º	RESTOS A PAGAR CANCELADOS OU PRESCRITOS		
	Saldo Inicial	Despesas custeadas no exercício de referência (j)	Saldo Final (Não Aplicado)
Restos a Pagar Cancelados ou Prescritos em 2017	0,00	20.461,43	- 20.461,43

CONTROLE DO VALOR REFERENTE AO PERCENTUAL MÍNIMO NÃO CUMPRIDO EM EXERCÍCIOS ANTERIORES PARA FINS DE APLICAÇÃO DOS RECURSOS VINCULADOS CONFORME ARTIGOS 25 E 26	LIMITE NÃO CUMPRIDO		
	Saldo Inicial	Despesas custeadas no exercício de referência (k)	Saldo Final (Não Aplicado)
Diferença de limite não cumprido em 2017	0,00	0,00	0,00

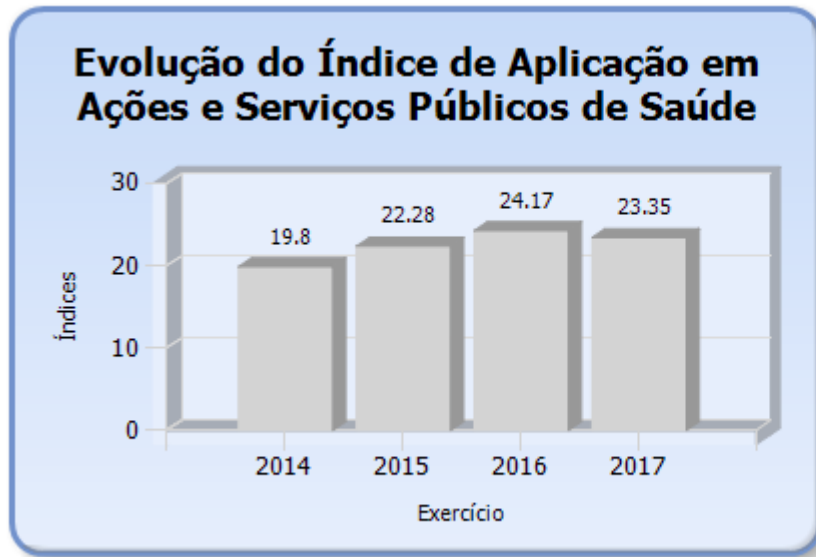
DESPESAS COM SAÚDE (Por Subfunção)	DOTAÇÃO INICIAL	DOTAÇÃO ATUALIZADA (e)	DESPESAS EMPENHADAS		DESPESAS EXECUTADAS		Inscritas em Restos a Pagar não Processados
			Até o Bimestre (l)	% (l/total l) x 100	Até o Bimestre (m)	% (m/total m) x 100	
Atenção Básica	21.249.610,66	34.150.072,33	22.743.891,54	80,05%	22.353.914,40	66,60%	389.977,14
Assistência Hospitalar e Ambulatorial	5.484.000,00	5.634.000,00	5.397.064,06	18,99%	5.397.023,85	95,79%	40,21
Suporte Profilático e Terapêutico	0,00	0,00	0,00	0,00%	0,00	0,00%	0,00
Vigilância Sanitária	576.000,00	1.546.600,35	272.909,35	0,96%	272.909,35	17,65%	0,00
Vigilância Epidemiológica	0,00	0,00	0,00	0,00%	0,00	0,00%	0,00
Alimentação e Nutrição	0,00	0,00	0,00	0,00%	0,00	0,00%	0,00
Outras Subfunções	0,00	0,00	0,00	0,00%	0,00	0,00%	0,00
TOTAL	27.309.610,66	41.330.672,68	28.413.864,95	100,00%	28.023.847,60	68,75%	390.017,35

Fonte: Sistema de Informações Municipais - Acompanhamento Mensal (SIM-AM), Tribunal de Contas do Estado do Paraná, Data e Hora da emissão: 24/05/2018 09:12



# TRIBUNAL DE CONTAS DO ESTADO DO PARANÁ

Coordenadoria de Gestão Municipal - CGM



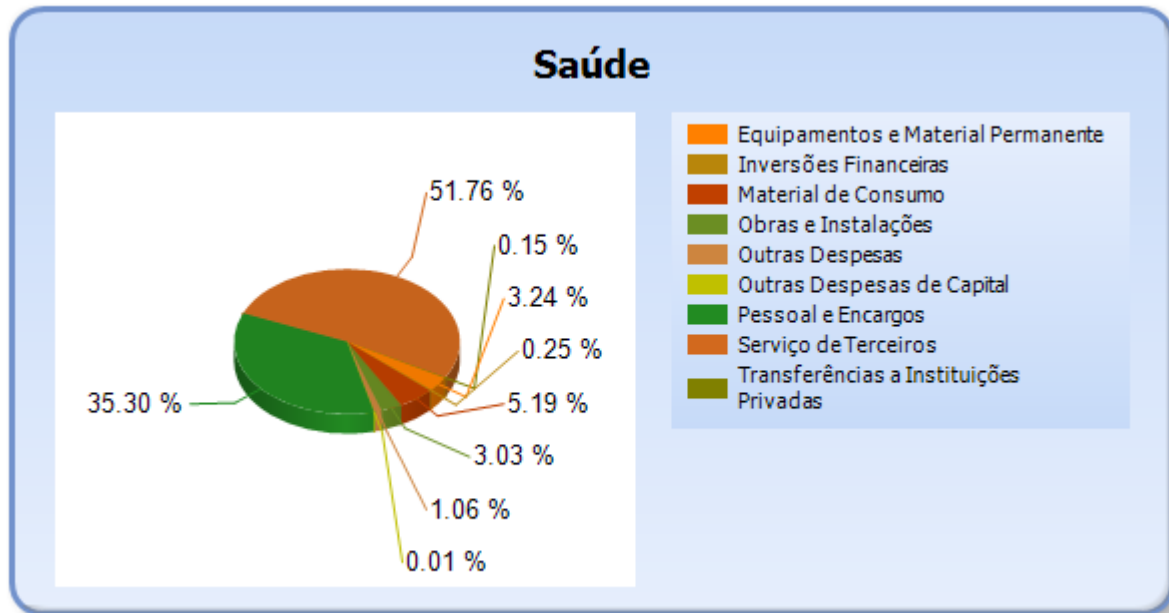
## 6.2 - DETALHAMENTO DA DESPESA COM SAÚDE POR NATUREZA

NATUREZA DA DESPESA	VALOR
<b>CORRENTES</b>	<b>26.555.414,40</b>
Pessoal e Encargos	10.029.250,92
Material de Consumo	1.474.307,17
Serviço de Terceiros	14.708.286,83
Transferências	42.000,00
Transferências a Instituições Privadas	42.000,00
Outras Despesas	301.569,48
<b>DE CAPITAL</b>	<b>1.858.450,55</b>
Equipamentos e Material Permanente	920.054,84
Obras e Instalações	862.356,23
Inversões Financeiras	72.199,48
Outras Despesas de Capital	3.840,00
<b>TOTAL</b>	<b>28.413.864,95</b>



# TRIBUNAL DE CONTAS DO ESTADO DO PARANÁ

Coordenadoria de Gestão Municipal - CGM



## 6.3 - DETALHAMENTO DA DESPESA COM SAÚDE POR PROJETOS E ATIVIDADES

CÓDIGO	NOME DO PROJETO/ATIVIDADE	FIXAÇÃO	EXECUÇÃO	DIFERENÇAS
1015	EQUIPAMENTOS E MOBILIÁRIO PARA AS UNIDADES SAÚDE	240.000,00	0,00	240.000,00
1016	IMPLANTAÇÃO E REFORMA DAS UNIDADES BÁSICAS DE SAÚDE	1.023.415,05	215.534,11	807.880,94
1018	IMPLANTAÇÃO E REFORMA DAS UNIDADES BÁSICAS DE SAÚDE	894.575,11	416.960,34	477.614,77
2038	MANUTENÇÃO DOS SERVIÇOS DE SAÚDE	6.332.448,35	4.460.677,75	1.871.770,60
2039	IMPLANTAÇÃO E MANUTENÇÃO DA FARMÁCIA DA SAÚDE	1.932.576,81	543.204,26	1.389.372,55
2040	IMPLANTAÇÃO E MANUTENÇÃO DO CANIL MUNICIPAL	0,00	0,00	0,00
2041	MANUTENÇÃO DO FUNDO MUNICIPAL DE SAÚDE	1.018.835,68	857.311,34	161.524,34
2042	PROGRAMA SUS ATENÇÃO BÁSICA	1.081.149,19	1.079.713,40	1.435,79
2046	PROGRAMA GESTÃO SUS	0,00	0,00	0,00
2040	IMPLANTAÇÃO E MANUTENÇÃO DO CANIL MUNICIPAL	144.000,00	0,00	144.000,00
2043	PROGRAMA SUS VIGILÂNCIA EM SAÚDE	0,00	0,00	0,00
2044	PROGRAMA SUS MÉDIA E ALTA COMPLEXIDADE	0,00	0,00	0,00
1017	EQUIPAMENTOS E MOBILIÁRIO PARA AS UNIDADES DE SAÚDE	400.000,00	0,00	400.000,00



# TRIBUNAL DE CONTAS DO ESTADO DO PARANÁ

## Coordenadoria de Gestão Municipal - CGM

1018	IMPLANTAÇÃO E REFORMA DAS UNIDADES BÁSICAS DE SAÚDE	240.000,00	86.562,01	153.437,99
2041	MANUTENÇÃO DO FUNDO MUNICIPAL DE SAÚDE	13.873.370,66	11.297.185,85	2.576.184,81
2042	PROGRAMA SUS ATENÇÃO BÁSICA	5.208.000,00	3.333.014,25	1.874.985,75
2043	PROGRAMA SUS VIGILÂNCIA EM SAÚDE	0,00	0,00	0,00
2045	PROGRAMAS SUS ASSISTENCIA FARMACÊUTICA	213.539,04	18.289,74	195.249,30
2046	PROGRAMA GESTÃO SUS	177.922,44	75.166,25	102.756,19
2047	MANUTENÇÃO DOS SERVIÇOS INTERMUNICIPAIS DE SAÚDE	1.370.240,00	360.272,24	1.009.967,76
2044	PROGRAMA SUS MÉDIA E ALTA COMPLEXIDADE	5.634.000,00	5.397.064,06	236.935,94
2043	PROGRAMA SUS VIGILÂNCIA EM SAÚDE	1.546.600,35	272.909,35	1.273.691,00
	TOTAL	41.330.672,68	28.413.864,95	12.916.807,73

## 7 - CONTROLE INTERNO

### PONTOS DE VERIFICAÇÃO SOBRE O CONTROLE INTERNO

ITENS DE VERIFICAÇÃO	CONCLUSÃO
Consta do processo o Relatório do Controle Interno?	SIM
O Relatório do Controle Interno encaminhado apresenta o conteúdo mínimo prescrito pelo Tribunal?	SIM
O Relatório do Controle Interno encaminhado apresenta irregularidade passível de desaprovação das contas anuais?	NÃO

## 8 - ATRASO NA ENTREGA DO SIM-AM E/OU DA PRESTAÇÃO DE CONTAS DO EXERCÍCIO

### 8.1 - ENTREGA DOS DADOS DO SIM-AM COM ATRASO

Verifica-se no registro de entrega dos dados eletrônicos mensais do Sistema de Informações Municipais – Acompanhamento Mensal – SIM/AM, que a Entidade não atendeu aos prazos estipulados nas Instruções Normativas TCE/PR nº 115/2016 e 129/2017, relativa à Agenda de Obrigações para o exercício objeto da análise.



# TRIBUNAL DE CONTAS DO ESTADO DO PARANÁ

## Coordenadoria de Gestão Municipal - CGM

A entrega mensal dos referidos dados eletrônicos está demonstrada no quadro abaixo, o qual informa o número de dias de atraso que a entrega intempestiva resultou.

A situação é passível de aplicação de multa administrativa, prevista no art. 87, III, “b”, da Lei Complementar Estadual nº 113/2005 - Lei Orgânica do Tribunal de Contas, aplicada em razão DE CADA ATRASO NA REMESSA MENSAL dos dados eletrônicos do Sistema de Informações Municipais – Acompanhamento Mensal – SIM/AM.

Documentos mínimos necessários em caso de contraditório:

- a) comprovação de que o encaminhamento em atraso ocorreu por motivo de força maior;
- b) comprovante de recolhimento da multa;
- c) outros documentos e/ou esclarecimentos considerados necessários.

### Demonstrativo do item

Mês	Ano	Data Limite p/ Envio	Data do Envio	Dias de Atraso
Janeiro	2017	02/05/2017	11/05/2017	9
Fevereiro	2017	31/05/2017	12/06/2017	12
Março	2017	31/05/2017	11/07/2017	41
Abril	2017	30/06/2017	20/07/2017	20
Maio	2017	30/06/2017	02/08/2017	33
Junho	2017	31/07/2017	09/08/2017	9
Julho	2017	31/08/2017	13/09/2017	13
Agosto	2017	02/10/2017	20/10/2017	18

## 8.2 - ENTREGA DOS DOCUMENTOS QUE COMPÕEM A PRESTAÇÃO DE CONTAS COM ATRASO

Verifica-se na autuação do processo de Prestação de Contas que a Entidade atendeu o prazo estipulado no art. 225, caput, do Regimento Interno do TCE/PR, estendido para 30/04/2018.



# TRIBUNAL DE CONTAS DO ESTADO DO PARANÁ

Coordenadoria de Gestão Municipal - CGM

## PARTE II - CONSTATAÇÕES DA ANÁLISE

### 9 - RESULTADO DA ANÁLISE

A análise das contas está cingida aos assuntos contidos no escopo definido na Instrução Normativa nº 138/2018, sendo que a abordagem à luz dos critérios técnicos e legais a que estão sujeitos resultou nos apontamentos indicados nesta relação, os quais foram tratados em detalhes nos subtítulos próprios desta Instrução.

### OCORRÊNCIAS CONSTATADAS FACE AO ESCOPO DA ANÁLISE

Tendo em vista os apontamentos elencados anteriormente, as irregularidades serão expressamente caracterizadas e indicados os responsáveis, conforme previsto no art. 352, inc. II, do Regimento Interno do TCE-PR.

DESCRIÇÃO	RESULTADO DA ANÁLISE	RESPONSÁVEL	CPF	TIPIFICAÇÃO
Divergências de saldos em quaisquer das classes ou grupos do Balanço Patrimonial emitido pelo Sistema de Contabilidade da Entidade e os dados enviados pelo SIM/AM.	IRREGULAR	KOSMOS PANAYOTIS NICOLAOU	183.136.630-49	Lei 4.320/64, art. 105 e 106 e art. 24, §2º, da LCE nº 113/05 c/c art. 215, §4º, do Regimento Interno - Multa LCE nº 113/2005, art. 87, IV, "g"
Entrega dos dados do SIM-AM com atraso.	RESSALVA COM MULTA	KOSMOS PANAYOTIS NICOLAOU	183.136.630-49	Instrução Normativa TCE/PR nº 138/2018, art. 10, § único - Multa LCE nº 113/2005, art. 87, III, "b".



# TRIBUNAL DE CONTAS DO ESTADO DO PARANÁ

Coordenadoria de Gestão Municipal - CGM

## PARTE III - INFORMAÇÕES RELATIVAS AOS PROCESSOS DA ENTIDADE

### a) ESCOPO DO PROCEDIMENTO DE ACOMPANHAMENTO REMOTO PARA O EXERCÍCIO

O Procedimento de Acompanhamento Remoto - PROAR teve como objeto de escopo de acompanhamento para a Entidade no exercício em análise os casos abaixo relacionados:

DESCRIÇÃO DOS CASOS DE ACOMPANHAMENTO	UNIDADE RESPONSÁVEL
Análise de edital de licitação	CAGE

### b) - PROCESSOS REFERENTES À ENTIDADE

Demonstra-se a seguir a situação dos processos de responsabilidade da Entidade relativos ao exercício de 2017, conforme consta do banco de dados do TCE/PR:

Nº DO PROCESSO	ASSUNTO	TRÂMITE ATUAL	TIPO ATO	Nº ATO	RESULTADO
395283/17	REPRESENTAÇÃO	DP			

### c) - SITUAÇÃO DAS PRESTAÇÕES DE CONTAS DOS ÚLTIMOS EXERCÍCIOS

Informa-se a seguir a situação das Prestações de Contas, relativas aos últimos exercícios, conforme consta do banco de dados do TCE/PR.

Nº DO PROCESSO	ANO	ASSUNTO	TRÂMITE ATUAL	TIPO ATO	Nº ATO	RESULTADO
306212/14	2013	PRESTAÇÃO DE CONTAS DO PREFEITO MUNICIPAL	CMEX	PPR	47/2018	Parecer prévio pela irregularidade com aplicação de multa
271676/15	2014	PRESTAÇÃO DE CONTAS DO PREFEITO MUNICIPAL	DP	PPR	347/2016	Parecer prévio pela regularidade com ressalvas com aplicação de multa
275942/16	2015	PRESTAÇÃO DE CONTAS DO PREFEITO MUNICIPAL	DP	PPR	275/2017	Parecer prévio pela regularidade com aplicação de multa
234956/17	2016	PRESTAÇÃO DE CONTAS DO	CGM			



# TRIBUNAL DE CONTAS DO ESTADO DO PARANÁ

Coordenadoria de Gestão Municipal - CGM

	PREFEITO MUNICIPAL				
--	--------------------	--	--	--	--

## PARTE IV - DAS MULTAS

Face aos apontamentos deste opinativo, o Responsável fica sujeito à multa, nos termos da legislação em vigor, relativamente às seguintes constatações, sendo que as sanções originadas da Lei Complementar Estadual nº 113/2005 serão impostas de forma cumulativa, na forma do seu art. 87, § 2º.

### a) - Decorrentes de Restrições indicadas nesta Instrução

DESCRIÇÃO	RESPONSÁVEL	CPF	TIPIFICAÇÃO
Divergências de saldos em quaisquer das classes ou grupos do Balanço Patrimonial emitido pelo Sistema de Contabilidade da Entidade e os dados enviados pelo SIM/AM.	KOSMOS PANAYOTIS NICOLAOU	183.136.630-49	Lei 4.320/64, art. 105 e 106 e art. 24, §2º, da LCE nº 113/05 c/c art. 215, §4º, do Regimento Interno - Multa LCE nº 113/2005, art. 87, IV, "g"

### b) - Decorrentes de Ressalvas indicadas nesta Instrução

DESCRIÇÃO	RESPONSÁVEL	CPF	TIPIFICAÇÃO	MESES COM ENTREGA EM ATRASO
Entrega dos dados do SIM-AM com atraso.	KOSMOS PANAYOTIS NICOLAOU	183.136.630-49	Instrução Normativa TCE/PR nº 138/2018, art. 10, § único - Multa LCE nº 113/2005, art. 87, III, "b".	Janeiro, Fevereiro, Março, Abril, Maio, Junho, Julho, Agosto

## PARTE V - CONCLUSÃO

Efetivado o exame da prestação de contas de governo do MUNICÍPIO DE PALMAS, relativa ao exercício financeiro de 2017, as constatações que foram aduzidas ao longo deste instrutivo levam a concluir que, no estado em que se encontram no processo, as mencionadas questões ensejam a emissão de Parecer Prévio pela Irregularidade das contas.





# TRIBUNAL DE CONTAS DO ESTADO DO PARANÁ

## Coordenadoria de Gestão Municipal - CGM

Ainda, deve-se assinalar que as referidas ocorrências sujeitam o responsável à multa, nos termos da legislação referenciada em cada um dos itens apontados na Parte IV, desta instrução.

Destaca-se, contudo, que as conclusões aqui expostas não elidem responsabilidades por atos não alcançados pelo conteúdo da prestação de contas, não validam divergências em informações de caráter declaratório, não detectadas na análise, e nem eximem anomalias levantadas em outras espécies de procedimentos fiscalizatórios, tais como: Procedimentos de Acompanhamento Remoto, Auditorias, Inspeções, Tomadas de Contas, Comunicação de Irregularidades, Denúncias ou Representações.

Entretanto, por força do princípio do contraditório, do qual decorre o direito à ampla defesa, previsto no art. 5º, LV, da Constituição Federal, e na Lei Complementar Estadual nº 113/2005, é necessária a intimação do responsável abaixo identificado, para que, querendo, apresente defesa acerca das ocorrências listadas nesta instrução.

### Responsável para intimação

CARGO/FUNÇÃO	RESPONSÁVEL	CPF	INÍCIO	FIM
Prefeito	KOSMOS PANAYOTIS NICOLAOU	183.136.630-49	01/01/2017	31/12/2017

Sobre o assunto, é necessário observar que o atual Gestor está obrigado ao atendimento no que for pertinente à providência de documentos faltantes e à apresentação de esclarecimentos que dependam da assistência técnica, contábil e material da Administração, pois este é o titular da responsabilidade pela guarda, segurança e conservação do patrimônio documental da entidade, permitindo-se ao ex-Ordenador o acesso à resposta para que ele, querendo, possa se manifestar a respeito dos questionamentos.

CARGO/FUNÇÃO	RESPONSÁVEL	CPF	INÍCIO	FIM
Prefeito	KOSMOS PANAYOTIS NICOLAOU	183.136.630-49	01/01/2018	31/12/2020



# TRIBUNAL DE CONTAS DO ESTADO DO PARANÁ

Coordenadoria de Gestão Municipal - CGM

É a instrução.

CGM, 24 de maio de 2018.

Ato emitido por CARLOS ALBERTO HEMBECKER - Analista de Controle - Matrícula nº 501255.

Visto. Adotem-se os expedientes previstos no Regimento Interno deste Tribunal de Contas.

Encaminhado por GUILHERME VIEIRA - Coordenador - Matrícula nº 515728.